

Приложение к постановлению администрации
МО «Муринское городское поселение»
Всеволожского муниципального района
Ленинградской области
№ _____ от « _____ » _____ 2024 г.

ПРОЕКТ

ОРГАНИЗАЦИИ ДОРОЖНОГО ДВИЖЕНИЯ НА ОТДЕЛЬНЫЕ УЧАСТКИ АВТОМОБИЛЬНЫХ ДОРОГ ОБЩЕГО ПОЛЬЗОВАНИЯ МЕСТНОГО ЗНАЧЕНИЯ МУНИЦИПАЛЬНОГО ОБРАЗОВАНИЯ «МУРИНСКОЕ ГОРОДСКОЕ ПОСЕЛЕНИЕ» ВСЕВОЛОЖСКОГО МУНИЦИПАЛЬНОГО РАЙОНА ЛЕНИНГРАДСКОЙ ОБЛАСТИ

СОГЛАСОВАНО



Директор МБУ «СРТ»
Е.А. Бобровская
(подпись)

_____ 2024 г.
(дата)

РАЗРАБОТАНО

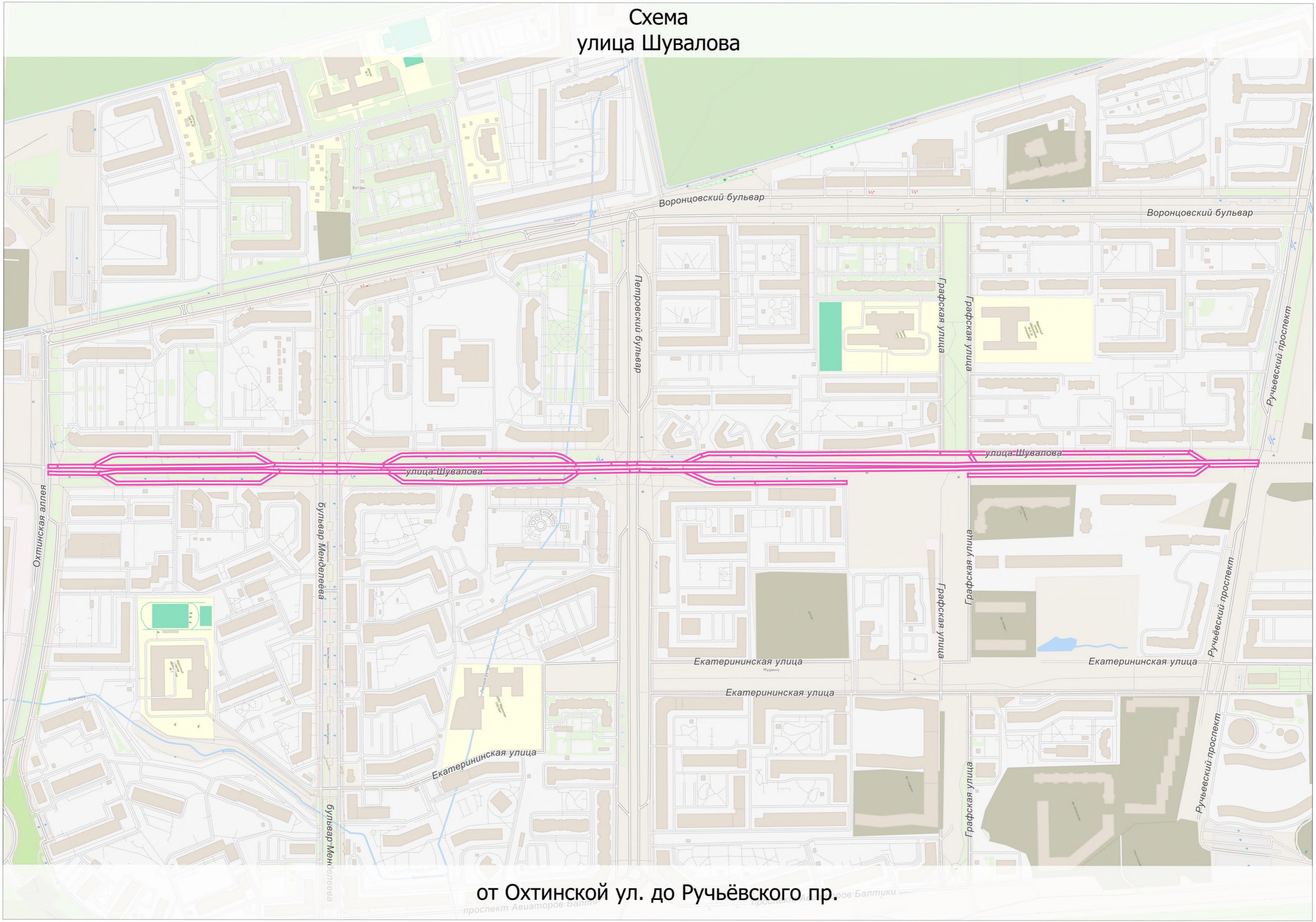
ИП Абдуллин Ринат Хизбуллович
Р.Х. Абдуллин
(подпись)

« _____ » _____ 2024 г.



**СХЕМЫ РАЗМЕЩЕНИЯ ТЕХНИЧЕСКИХ СРЕДСТВ
ОРГАНИЗАЦИИ ДОРОЖНОГО ДВИЖЕНИЯ И
ЭЛЕМЕНТОВ ОБУСТРОЙСТВА
УЛИЦА ШУВАЛОВА
от Охтинской ал. до Ручьёвского пр.**

Схема улица Шувалова



Воронцовский-бульвар

Воронцовский-бульвар

Петровский-бульвар

Графская-улица

Графская-улица

Ручьевский-проспект

улица Шувалова

улица Шувалова

Охтинская-аллея

бульвар Менделеева

бульвар Менделеева

Екатерининская-улица

Екатерининская-улица

Екатерининская-улица

Екатерининская-улица

Графская-улица

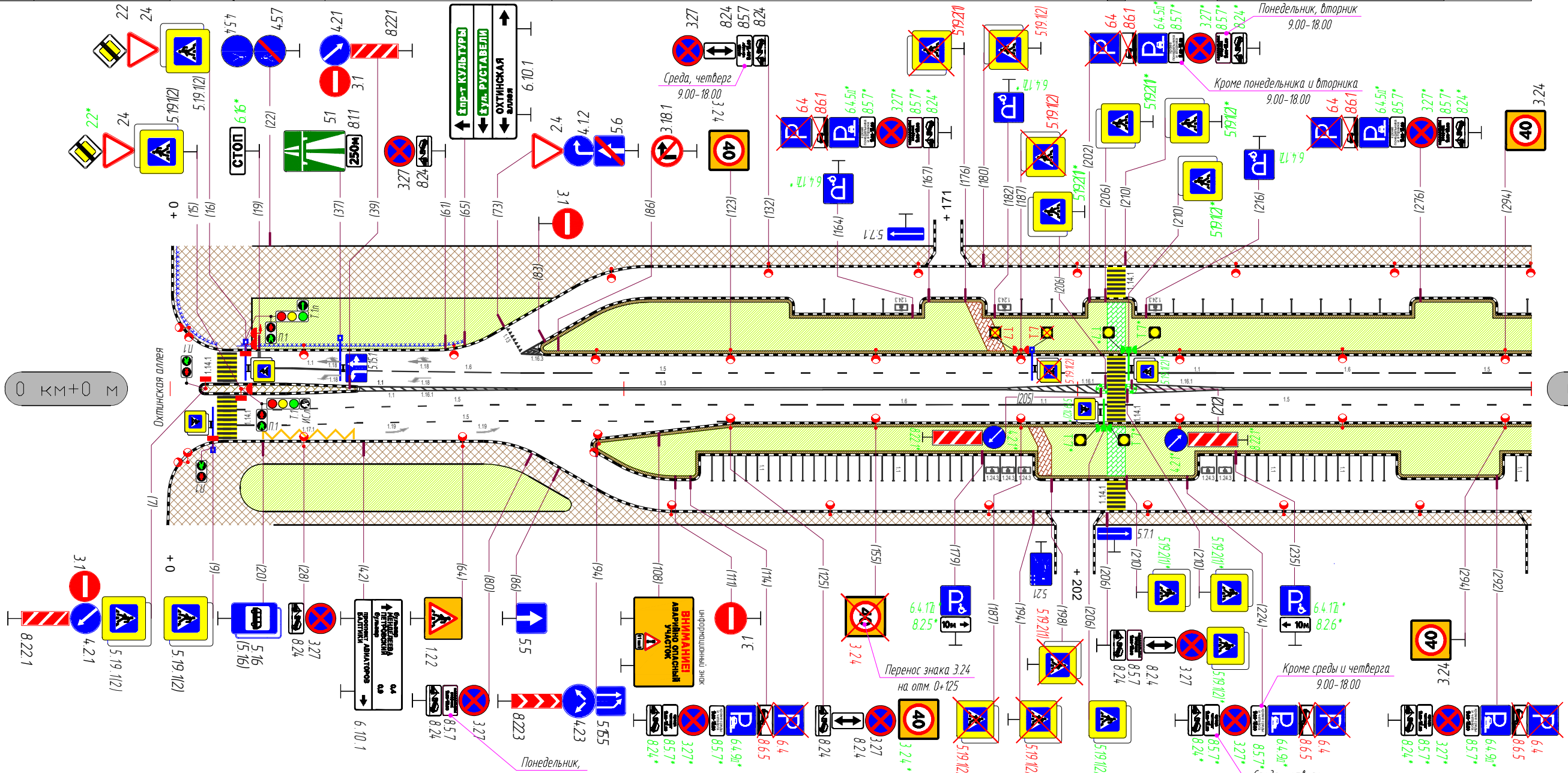
Графская-улица

Ручьевский-проспект

Ручьевский-проспект

от Охтинской ул. до Ручьевского пр.

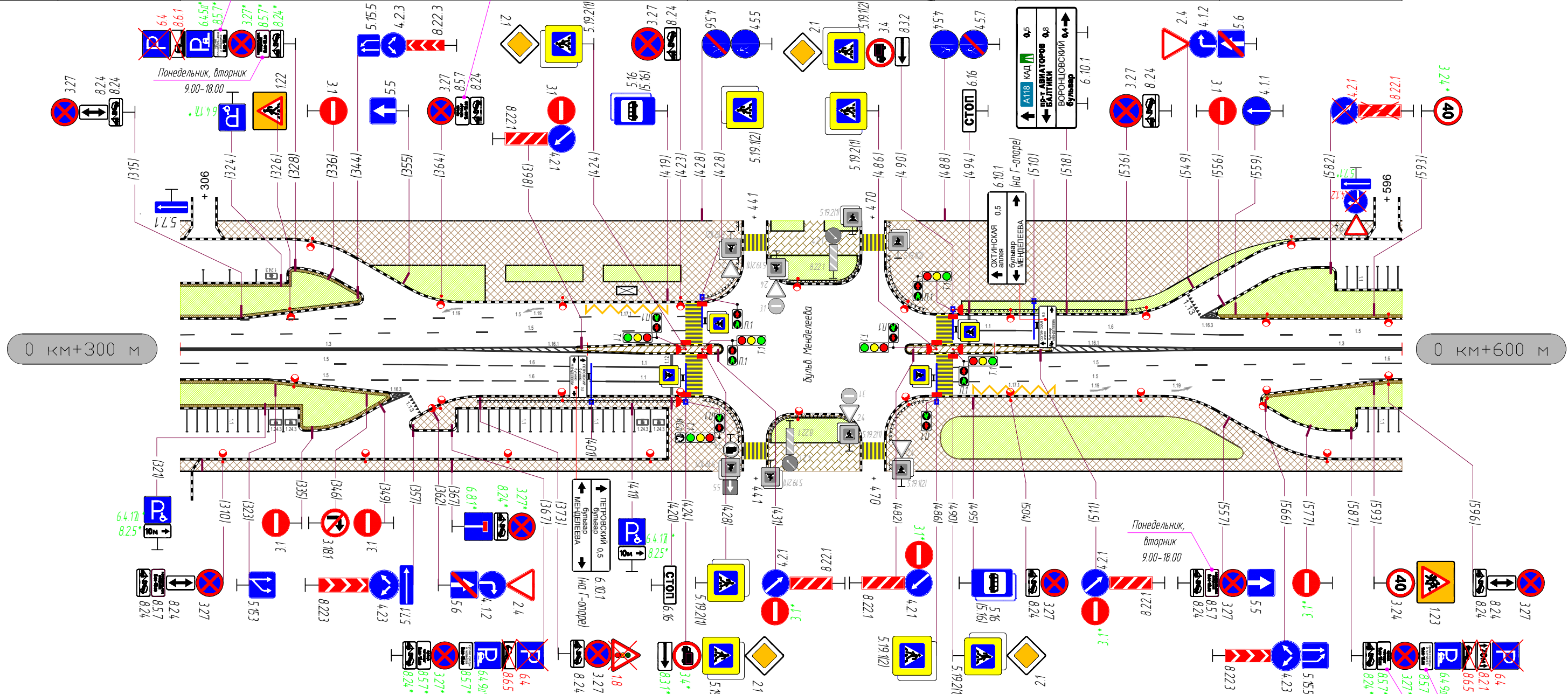
Тротуары слева	Тротуар мат. а/б ширина 23 м 0-18	Тротуар мат. а/б ширина 11 м 18-105	Тротуар мат. а/б ширина 4.5 м 105-168	Тротуар мат. а/б ширина 4.5 м 174-303		
Дорожные ограждения и направляющие устройства	Пеш. огр. 9-12 (26 м)	Пеш. ограждение 14 - 64				
Дорожные ограждения и направляющие устройства по осевой						
Горизонтальная дорожная разметка	3-я от осевой					
	2-я от осевой					
	1-я от осевой	1.1 14-34	1.6 34-84	1.5 84-206	1.1 210-230	1.6 230-280



Горизонтальная дорожная разметка	Осевая линия	1.1 42-76	1.3 76-184	1.1 184-206	1.1 210-232	1.3 232-300
	1-я от осевой	1.1 42-76		1.1 186-206		
	2-я от осевой		1.5 14-136	1.6 136-186		1.5 210-300
	3-я от осевой	1.17.1 20-40				
Дорожные ограждения и направляющие устройства						
Тротуары справа	Тротуар мат. а/б ширина 19 м 0-15	Тротуар ширина 5 м мат. а/б 15-111 Тротуар ширина 3 м мат. а/б 15-111	Тротуар мат. а/б ширина 3 м 111-195	Тротуар мат. а/б ширина 3 м 203-300		

0 км+300 м

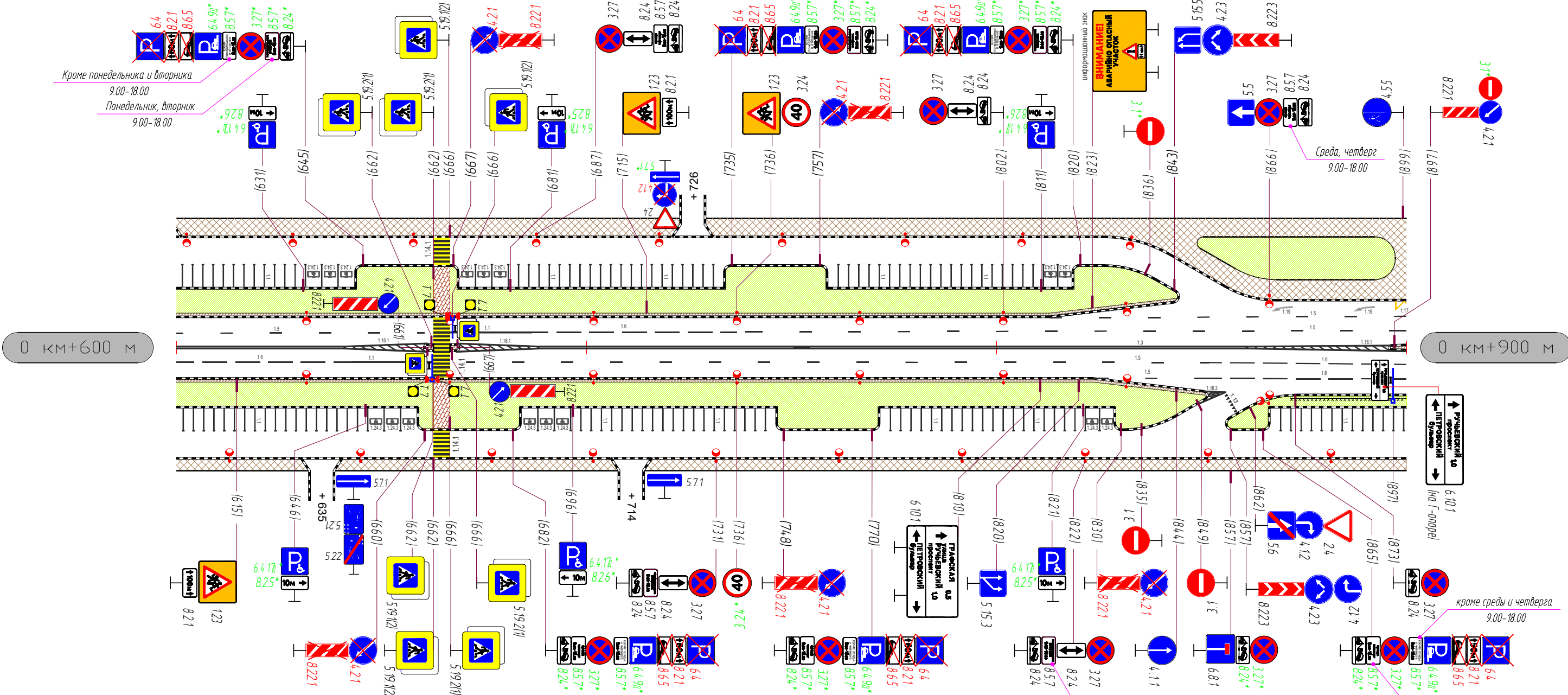
Тротуары слева	Тротуар мат. а/б ширина 4.5 м 300-303	Тротуар мат. а/б ширина 4.5 м 309-327	Тротуар мат. а/б ширина 11 м 327-375	Тротуар мат. а/б ширина 5 м 375-423	Тротуар мат. а/б ширина 22 м 423-438	Тротуар мат. а/б ширина 6 м 444-467	Тротуар мат. а/б ширина 22 м 473-495	Тротуар мат. а/б ширина 11 м 495-579	Тротуар мат. а/б ширина 4 м 579-600	
Дорожные ограждения и направляющие устройства					Пеш. ограждение 445-467			Пеш. ограждение 490-540		
Дорожные ограждения и направляющие устройства по осевой					Пеш. ограждение 428-437 (16 м)	Пеш. ограждение 474-484 (16 м)				
Горизонтальная дорожная разметка	3-я от осевой					1.17.1 400-420				
	2-я от осевой	1.5 315-424								
	1-я от осевой	Кроме понедельника и вторника 9.00-18.00 1.5 300-424		Среда, четверг 9.00-18.00		1.1 485-505		1.6 505-555	1.5 555-600	



Горизонтальная дорожная разметка	Осевая линия	1.3 300-363	1.1 363-398	1.1 363-413	1.1 498-549	1.3 549-600
	1-я от осевой	1.5 300-355	1.6 355-405	1.1 405-425	1.5 485-592	1.6 592-600
	2-я от осевой	1.5 322-355	1.6 355-405	1.1 405-425	1.5 485-597	
	3-я от осевой					1.17.1 491-511
Дорожные ограждения и направляющие устройства	Пеш. ограждение 372-422				Пеш. ограждение 445-467	Пеш. ограждение 474-484 (16 м)
Тротуары справа	Тротуар мат. а/б ширина 2.5 м 300-420	Тротуар мат. а/б ширина 18 м 420-438	Тротуар мат. а/б ширина 18 м 444-467	Тротуар мат. а/б ширина 18 м 473-487	Тротуар мат. а/б ширина 5 м 487-579	Тротуар мат. а/б ширина 3 м 487-600

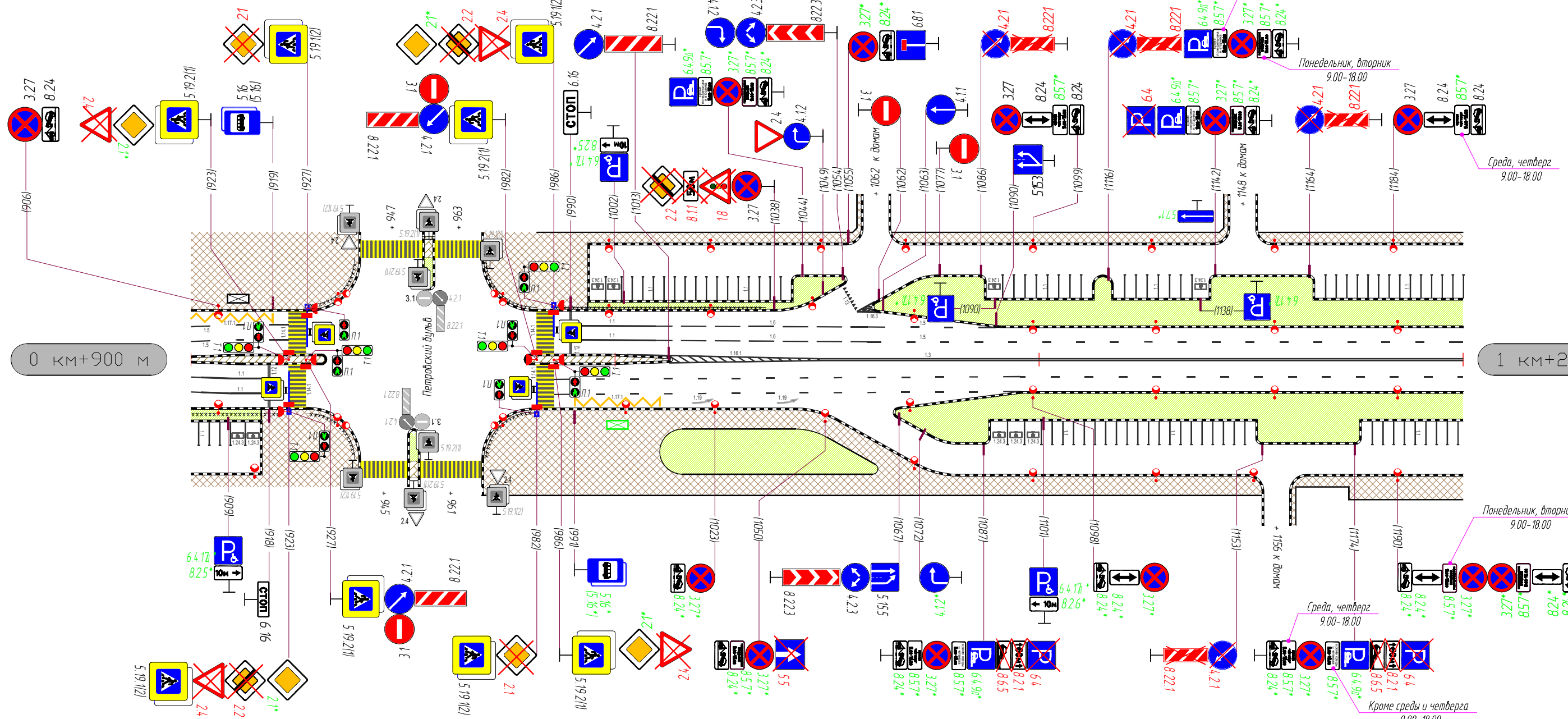
Кроме среды и четверга
9.00-18.00
Среда, четверг
9.00-18.00

Тротуары слева	Тротуар мат. а/б ширина 4 м 600-723	Тротуар мат. а/б ширина 4 м 729-827	Тротуар мат. а/б ширина 4 м 827-897 Тротуар мат. а/б ширина 5 м 827-897	Тротуар мат. а/б ширина 19 м 897-900	
Дорожные ограждения и направляющие устройства					
Дорожные ограждения и направляющие устройства по осевой					
Горизонтальная дорожная разметка	3-я от осевой				1.17 897-900
	2-я от осевой	1.5 813-900			
	1-я от осевой	1.5 600-662	1.1 666-686	1.6 686-736	1.5 736-900



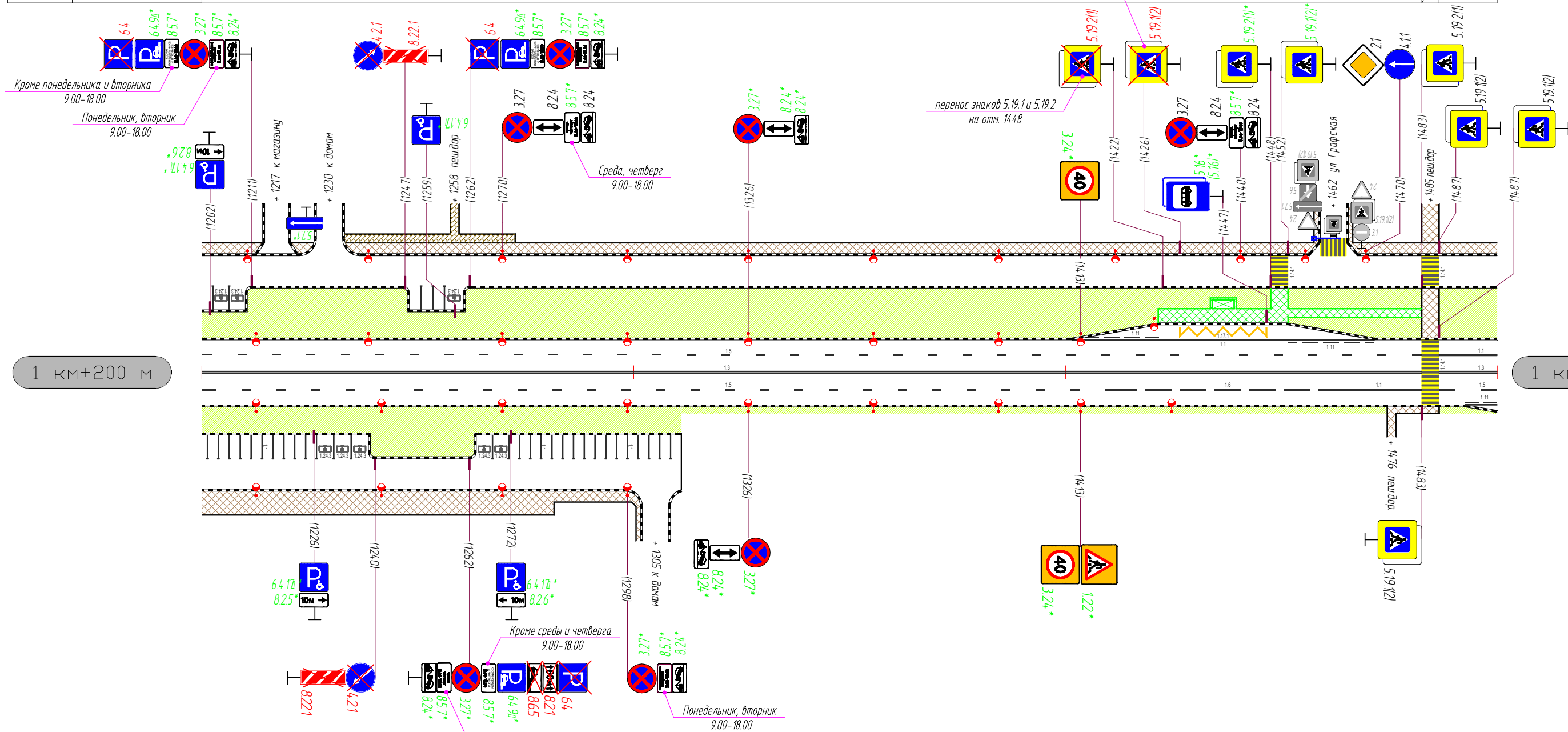
Горизонтальная дорожная разметка	Осевая линия	1.3 600-861	1.1 640-662	1.1 666-688	1.3 688-861	1.1 861-896	1.1 861-900
	1-я от осевой	1.6 600-642	1.1 642-662		1.5 666-852	1.6 852-900	1.6 852-900
	2-я от осевой					1.5 824-852	
	3-я от осевой						
Дорожные ограждения и направляющие устройства						Пеш. ограждение 871-900	
Тротуары справа	Тротуар мат. а/б ширина 3 м 600-633				Тротуар мат. а/б ширина 3 м 638-900		

Тротуары слева	Тротуар мат. а/б ширина 19 м 900-940	Тротуар мат. а/б ширина 19 м 968-993	Тротуар мат. а/б ширина 3м 993-1059	Тротуар мат. а/б ширина 3м 1065-1145	Тротуар мат. а/б ширина 3м 1151-1200
Дорожные ограждения и направляющие устройства	Пеш. ограждение 20 м 927-938	Пеш. ограждение 20 м 970-982	Пеш. ограждение 986-1036		
Дорожные ограждения и направляющие устройства по осевой					
Горизонтальная дорожная разметка	3-я от осевой	1.17.1 900-917			
	2-я от осевой	1.5 900-922	1.1 990-1010	1.6 1010-1060	1.5 1060-1090
	1-я от осевой	1.5 900-922	1.1 990-1010	1.6 1010-1060	1.5 1060-1200



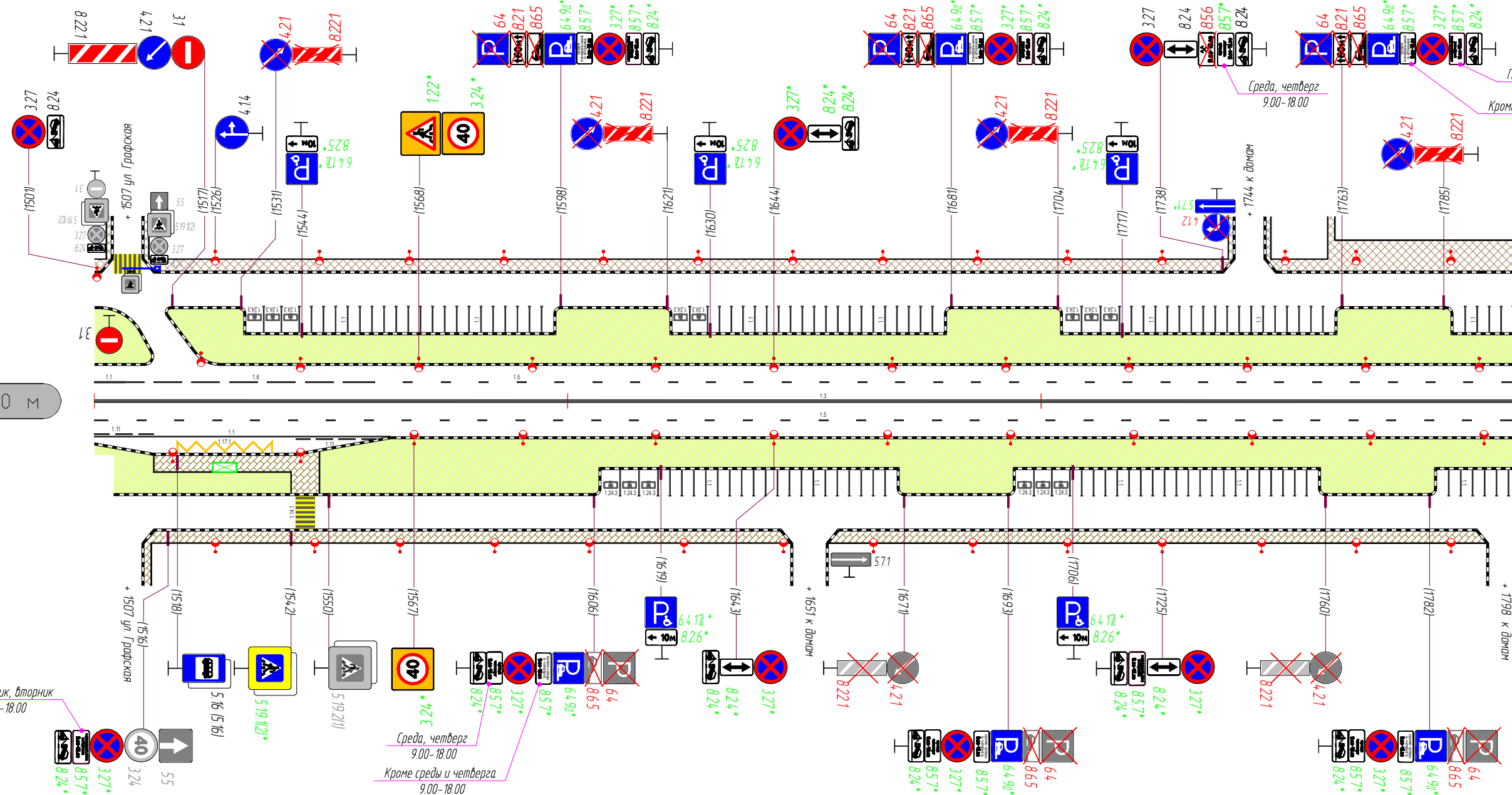
Горизонтальная дорожная разметка	Осевая линия	1.6 900-902	1.1 1003-1048	1.3 1048-1200
	1-я от осевой	1.1 902-922	1.1 1013-1048	1.5 986-1096
	2-я от осевой	1.6 900-902	1.1 902-922	1.5 986-1200
	3-я от осевой		1.17.1 991-1011	
Дорожные ограждения и направляющие устройства	Пеш. ограждение 900-921	Пеш. ограждение 20 м 927-938	Пеш. ограждение 20 м 970-982	
Тротуары справа	Тротуар мат. а/б ширина 3 м 900-916	Тротуар мат. а/б ширина 18 м 916-940	Тротуар мат. а/б ширина 18 м 968-1011	Тротуар мат. а/б ширина 5 м 1011-1080 Тротуар мат. а/б ширина 3 м 1011-1080
				Тротуар мат. а/б ширина 5 м 1080-1153
				Тротуар мат. а/б ширина 3, 6 м 1159-1200

Тротуары слева	Тротуар мат. а/б ширина 3м 1200-1214	Тротуар мат. а/б ширина 3м 1220-1227	Тротуар мат. трот. плитка 1233-1273 ширина 2м Тротуар мат. а/б 1233-1273	Тротуар мат. а/б ширина 3м 1273-1421	Тротуар мат. а/б ширина 3м 1421-1459	Тротуар мат. а/б ширина 3м 1465-1483	Тротуар мат. а/б ширина 3м 1483-1500
Дорожные ограждения и направляющие устройства							
Дорожные ограждения и направляющие устройства по осевой							
Горизонтальная дорожная разметка	3-я от осевой					1.17.1 1426-1446	
	2-я от осевой					1.11 1401-1421	1.1 1421-1451 1.11 1451-1471
	1-я от осевой	1.5 1200-1483				перенос знаков 5.19.1 и 5.19.2 на отм. 14.52	



Горизонтальная дорожная разметка	Осевая линия					1.3 1487-1500	
	1-я от осевой	1.5 1200-1413				1.6 1413-1463 1.1 1463-1483	
	2-я от осевой					1.11 1493-1500	
	3-я от осевой						
Дорожные ограждения и направляющие устройства							
Тротуары справа	Тротуар мат. а/б ширина 3-6 м 1200-1302						Тротуар мат. а/б ширина 2 м 1475-1487

Тротуары слева		Тротуар мат. а/б ширина 3м 1500-1504		Тротуар мат. а/б ширина 3м 1510-1741		Тротуар мат. а/б ширина 3-7 м 1747-1800	
Дорожные ограждения и направляющие устройства							
Дорожные ограждения и направляющие устройства по осевой							
Горизонтальная дорожная разметка	3-я от осевой						
	2-я от осевой	1.1 1500-1507					
	1-я от осевой	1.6 1507-1557		1.5 1557-1800			

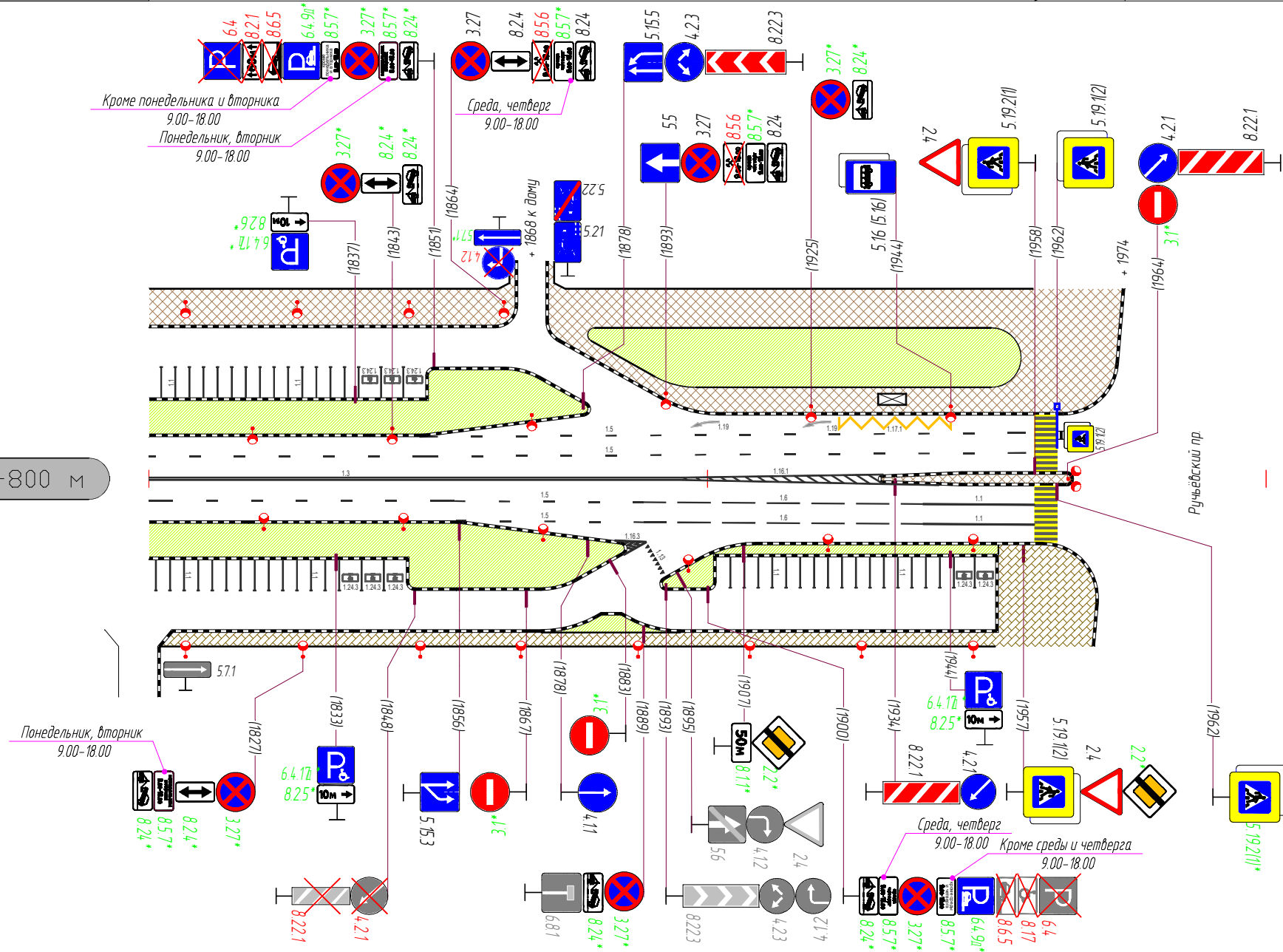


1 км+500 м

1 км+800 м

Горизонтальная дорожная разметка	Осевая линия			1.3 1500-1800	
	1-я от осевой			1.5 1500-1800	
	2-я от осевой	1.11 1500-1513	1.1 1513-1543	1.11 1543-1563	
	3-я от осевой	1.17.1 1518-1538			
Дорожные ограждения и направляющие устройства					
Тротуары справа		Тротуар мат. трот. плитка ширина 4 м 1513-1548		Тротуар мат. трот. плитка ширина 3 м 1510-1648	
				Тротуар мат. трот. плитка ширина 3 м 1654-1795	

Тротуары слева	Тротуар мат. а/б ширина 7 м 1800-1866	Тротуар мат. а/б ширина 7 м 1871-1956	Тротуар мат. а/б ширина 3-5 м 1871-1956	Тротуар мат. а/б ширина 3 м 1956-1974
Дорожные ограждения и направляющие устройства				
Дорожные ограждения и направляющие устройства по осевой				
Горизонтальная дорожная разметка	3-я от осевой	1.17.1 1924-1944		
	2-я от осевой	1.5 1848-1958		
	1-я от осевой	1.5 1800-1958		

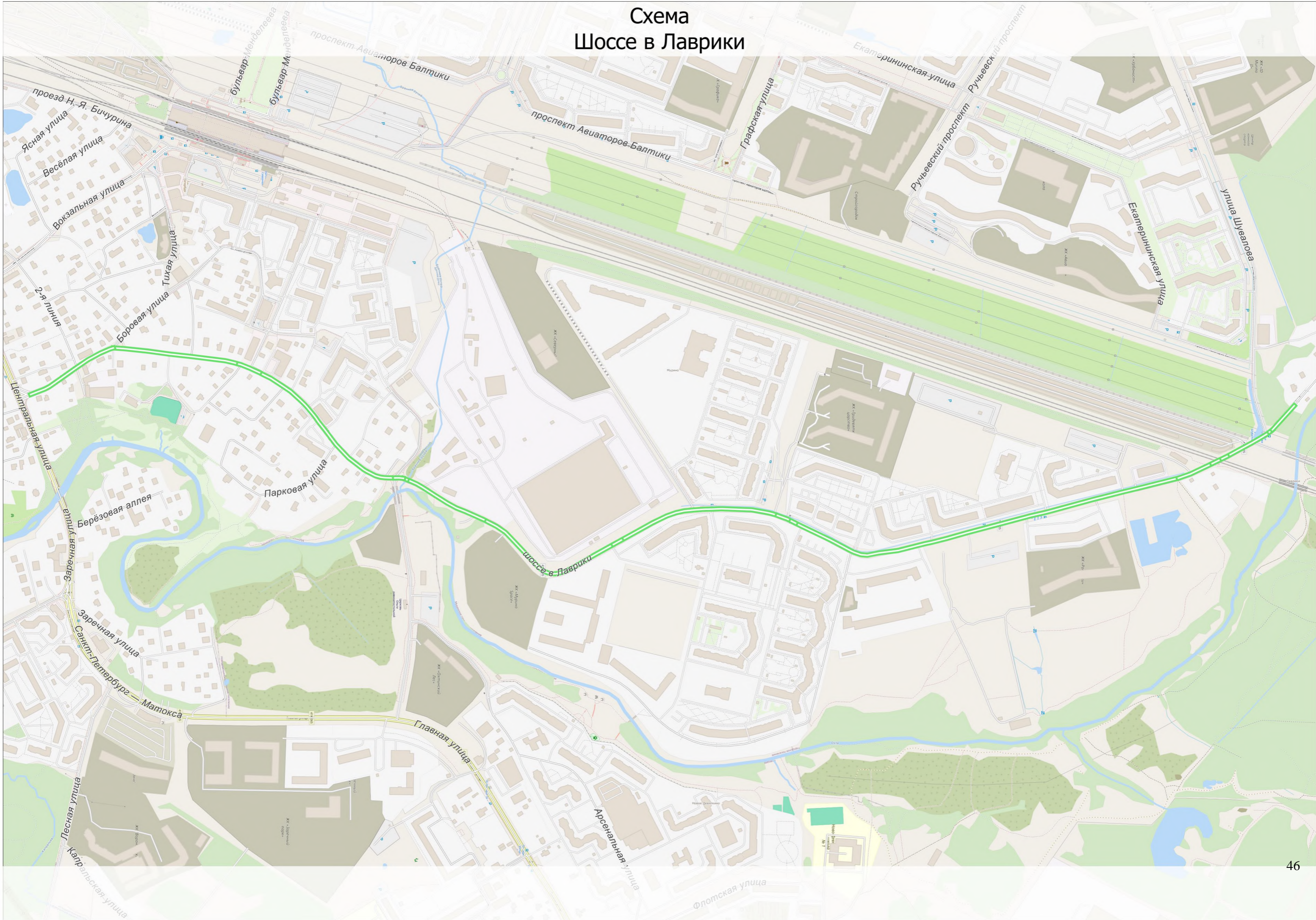


Горизонтальная дорожная разметка	Осевая линия	1.3 1800-1896	1.1 1896-1931	
	1-я от осевой	1.5 1800-1888	1.1 1896-1941	1.1 1938-1958
	2-я от осевой	1.5 1856-1888	1.6 1888-1938	1.1 1938-1958
	3-я от осевой		1.6 1888-1938	1.1 1938-1958
Дорожные ограждения и направляющие устройства				
Тротуары справа	Тротуар мат. трот. плитка ширина 3 м 1802-1952	Тротуар мат. трот. плитка ширина 3 м 1952-1970		

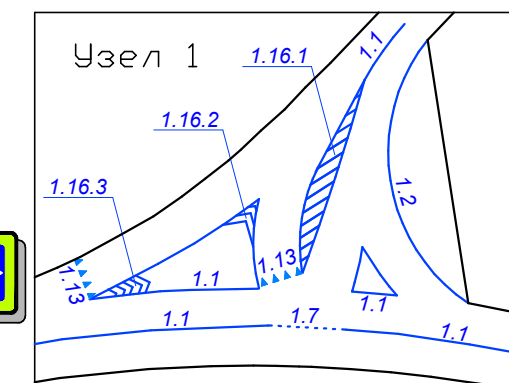
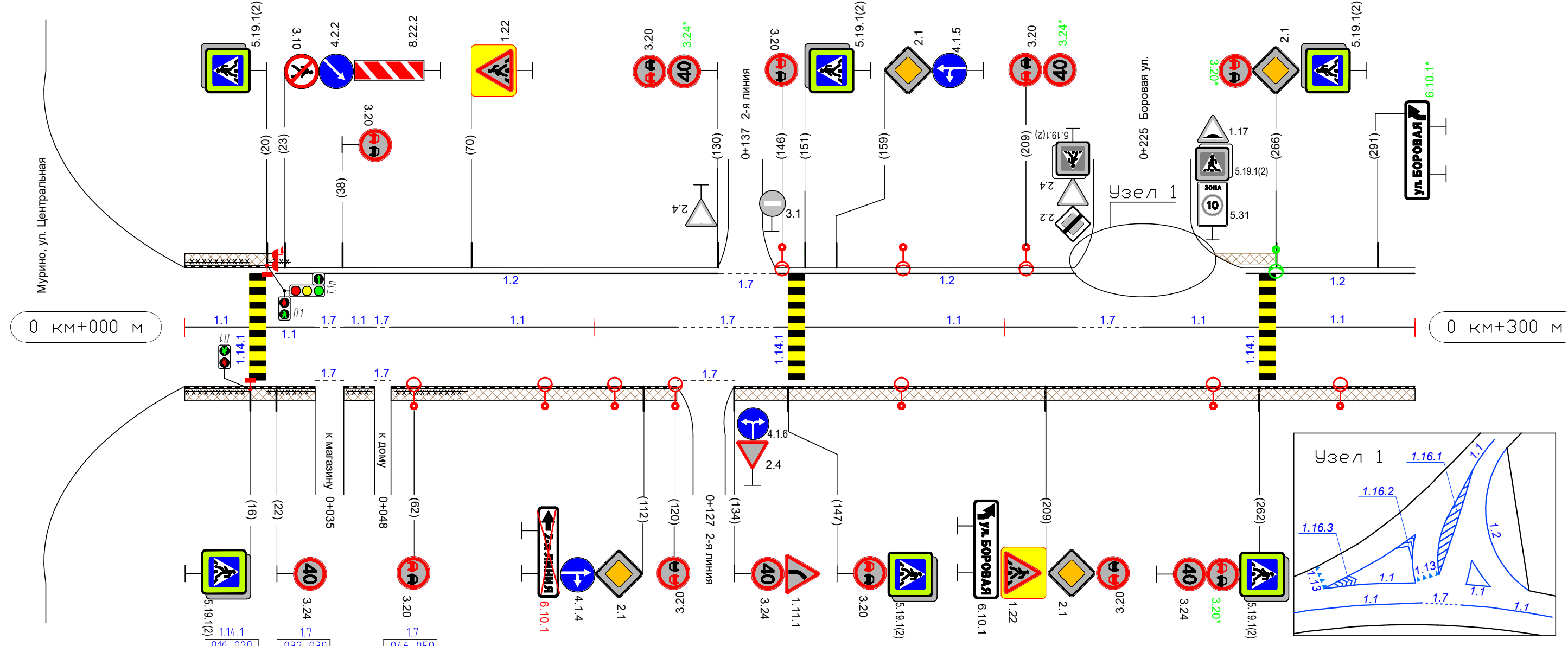
2 км+100 м

**СХЕМЫ РАЗМЕЩЕНИЯ ТЕХНИЧЕСКИХ СРЕДСТВ
ОРГАНИЗАЦИИ ДОРОЖНОГО ДВИЖЕНИЯ И
ЭЛЕМЕНТОВ ОБУСТРОЙСТВА
ШОССЕ В ЛАВРИКИ**

Схема Шоссе в Лаврики

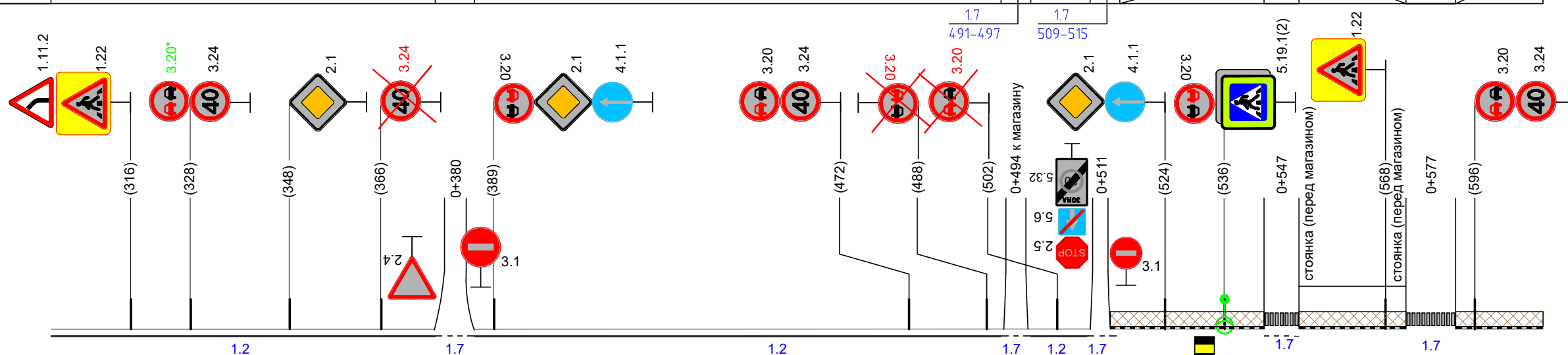


Элементы дороги в плане	12 R=209 84		103 R=222 161		186 R=76 212	
Тротуары слева	тротуар, мат а.б., ш. 1,5 м 0+000-0+022		тротуар, мат а.б., ш. 1,5 м 0+251-0+266			
Дорожные ограждения и направляющие устройства	пеш. огр. 0+000-0+016		пеш. огр. 0+020-0+026			
Дорожные ограждения и направляющие устройства по осевой						
Горизонтальная дорожная разметка	3-я от осевой					12 233-300
	2-я от осевой					
	1-я от осевой	12 020-130	17 130-144	12 144-217		



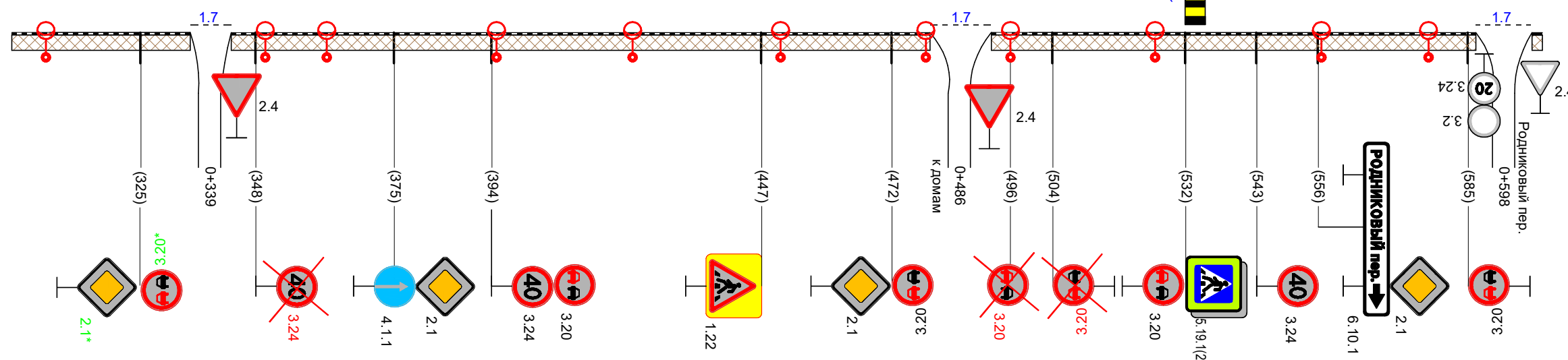
Горизонтальная дорожная разметка	Осевая линия	1.1 000-016	1.1 020-032	1.1 039-046	1.1 050-120	1.7 120-144	1.1 144-235	1.1 242-262	1.1 266-300
	1-я от осевой					1.7 120-134			114.1 262-266
	2-я от осевой	1.7 032-039		1.7 046-050					
	3-я от осевой								
Дорожные ограждения и направляющие устройства	пеш. огр. 0+000-0+016	пеш. огр. 0+020-0+032	пеш. огр. 0+051-0+069						
Тротуары справа	пеш. огр. 0+040-0+046			тротуар, мат а.б., ш. 1,5 м 0+000-0+300					

Элементы дороги в плане	450		R=236		523		579		R=243				
Тротуары слева	тротуар, мат а.б., шир. 1,5 м 0+515-0+600												
Дорожные ограждения и направляющие устройства													
Дорожные ограждения и направляющие устройства по осевой													
Горизонтальная дорожная разметка	3-я от осевой												
	2-я от осевой												
	1-я от осевой	1.2	1.7	1.2	1.2	1.2	1.7	1.7	1.7	1.7	1.7		
		300-377	377-385	385-491	491-497	497-509	509-515	515-532	532-543	543-550	550-587	587-598	598-600

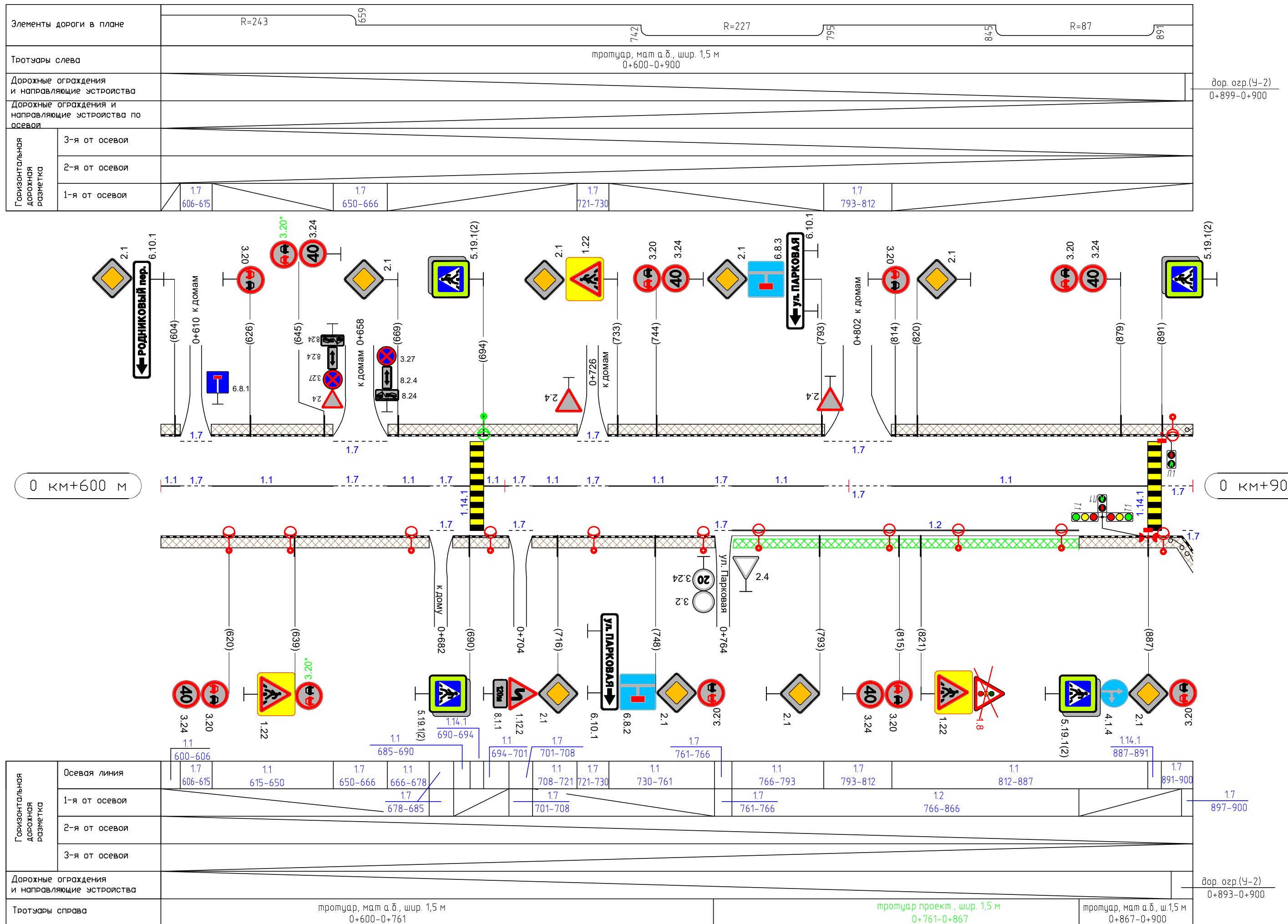


0 км+300 м

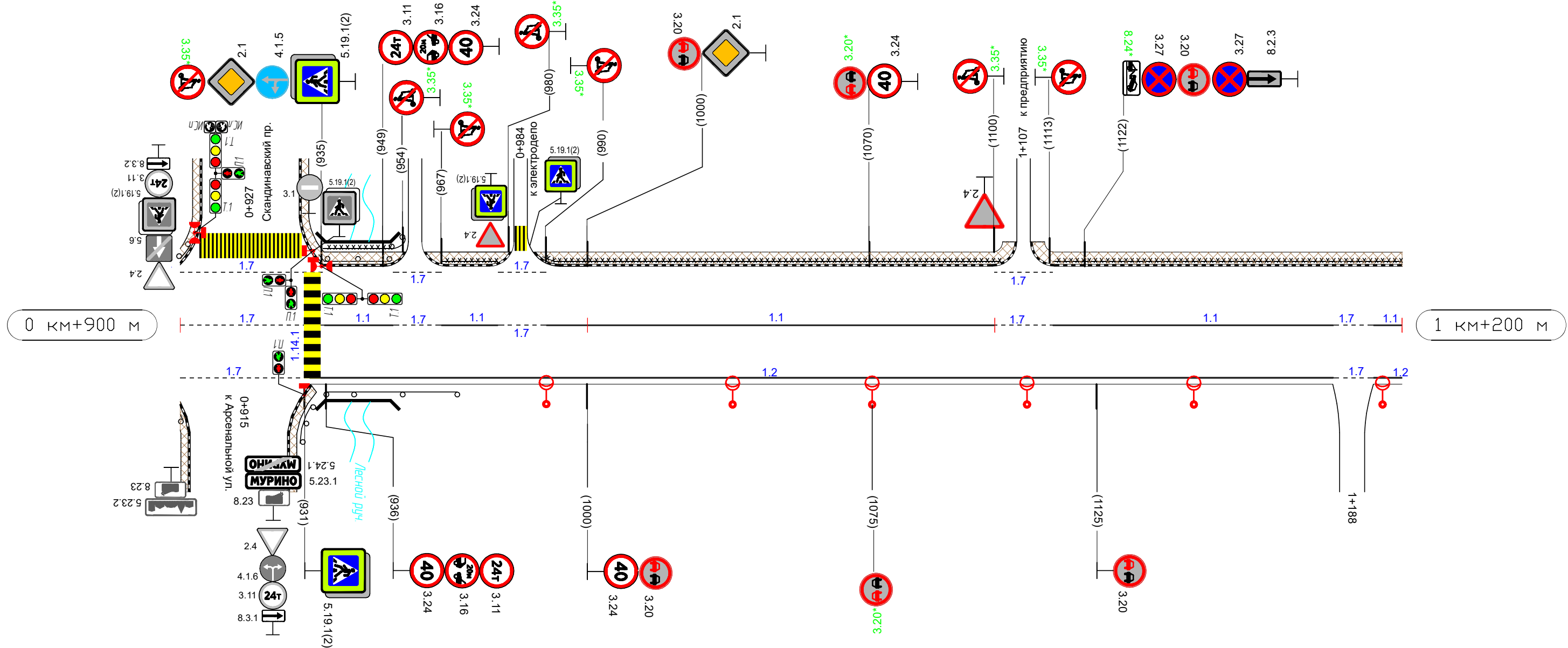
0 км+600 м



Горизонтальная дорожная разметка	Осевая линия	1.1	1.7	1.1	1.7	1.1	1.7	1.1	1.1	1.1	1.1	1.7	1.1	
		300-335	335-343	343-377	377-385	385-480	480-497	497-509	509-515	515-532	532-543	543-550	550-587	587-598
	1-я от осевой		1.7				1.7	1.7	1.7	1.7	1.7	1.7	1.7	
			335-343				480-492	509-515				543-550	587-598	598-600
Дорожные ограждения и направляющие устройства	2-я от осевой	114.1 532-536												
	3-я от осевой													
Тротуары справа	тротуар, мат а.б., шир. 1,5 м 0+300-0+600													

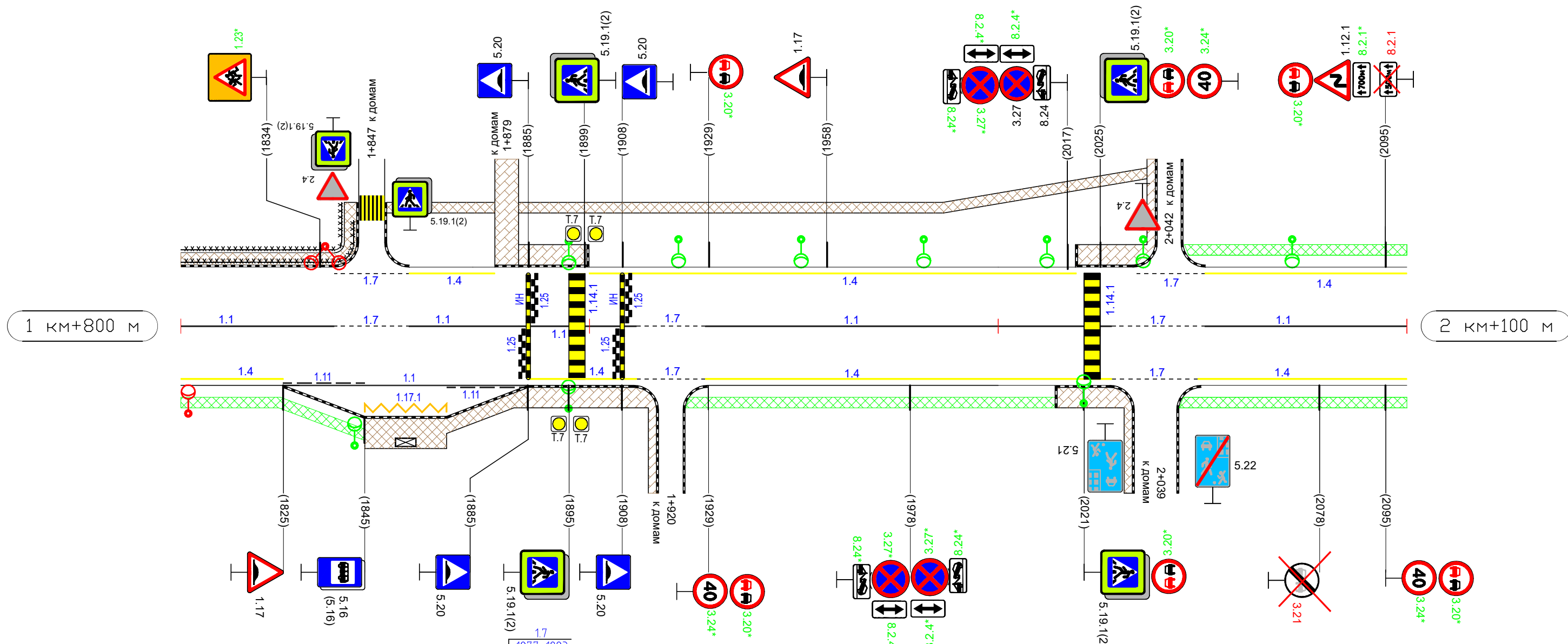


Элементы дороги в плане	протцар, мат а.б., шир. 1,5 м 0+900-0+905		R=141		R=249		R=183		
Тротуары слева	дор. огр.(У-2) 0+934-0+952		пеш. огр. 0+952-0+958		протцар, мат а.б., шир. 1,5 м 0+930-1+200		пеш. огр. 0+998-1+098		
Дорожные ограждения и направляющие устройства	дор. огр.(У-2) 0+900-0+923		дор. огр.(У-2) 0+926-0+952		пеш. огр. 0+972-0+978		пеш. огр. 1+106-1+200		
Дорожные ограждения и направляющие устройства по осевой	дор. огр.(У-2) 0+900-0+923		дор. огр.(У-2) 0+926-0+952		пеш. огр. 0+972-0+978				
Горизонтальная дорожная разметка	3-я от осевой								
	2-я от осевой								
	1-я от осевой	1.7 900-935		1.7 952-964		1.7 978-990		1.7 1100-1115	



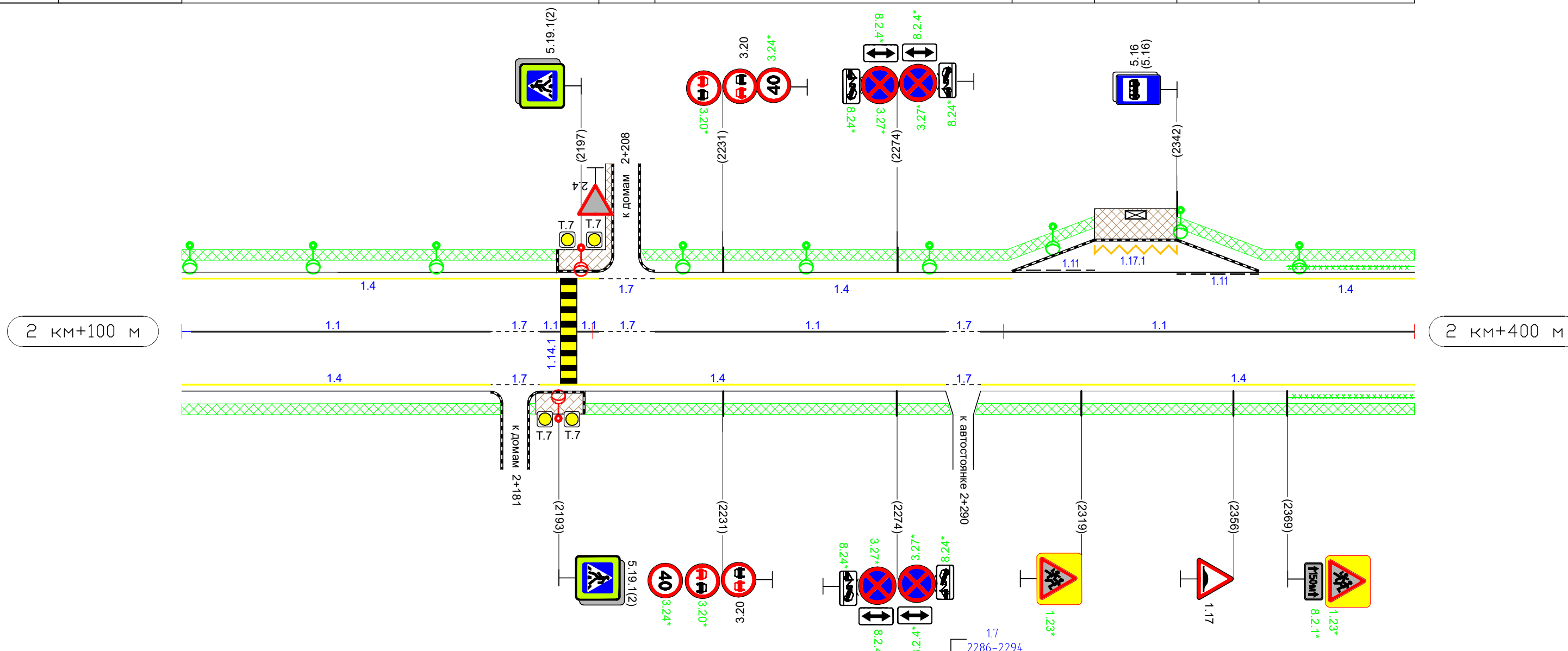
Горизонтальная дорожная разметка	Осевая линия	1.7 900-935	1.1 935-952	1.7 952-964	1.1 964-978	1.7 978-990	1.1 990-1100	1.7 1100-1115	1.1 1115-1183	1.7 1183-1193	1.1 1193-1200	
	1-я от осевой	1.7 900-932					1.2 932-1183			1.7 1183-1193	1.2 1193-1200	
	2-я от осевой											
	3-я от осевой	дор. огр.(У-2) 0+900-0+913										
Дорожные ограждения и направляющие устройства	дор. огр.(У-2) 0+920-0+932		дор. огр.(У-2) 0+936-0+968									
Тротуары справа	дор. огр.(У-2) 0+920-0+932											

Элементы дороги в плане	R=303		R=118		
Тротуары слева	тротуар, мат. а.д., шир. 1,5 м 1+800-1+844		тротуар, мат. а.д., шир. 1,5 м 1+850-2+039		
Дорожные ограждения и направляющие устройства	пеш. огр. 1+800-1+842 пеш. огр. 1+800-1+844		пеш. огр. 1+877-1+900 пеш. огр. 2+019-2+039		
Дорожные ограждения и направляющие устройства по осевой					
Горизонтальная дорожная разметка	3-я от осевой				
	2-я от осевой				
	1-я от осевой	1,7 1838-1856	1,4 1856-1877	1,4 1900-2018	1,7 2034-2051



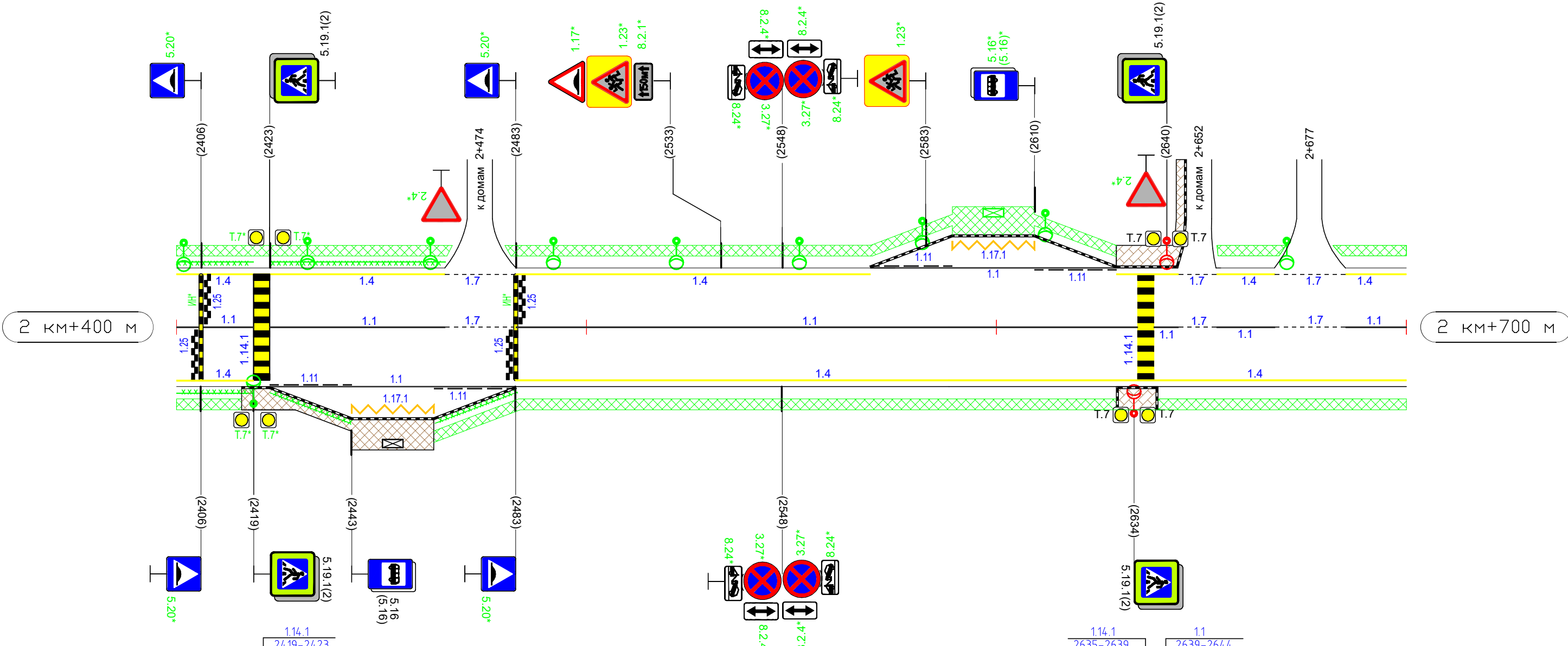
Горизонтальная дорожная разметка	Осевая линия	1,1 1800-1838	1,7 1838-1856	1,1 1856-1877	1,1 1883-1912	1,7 1912-1927	1,1 1927-2028	1,7 2028-2051	1,1 2051-2100	
	1-я от осевой	1,4 1800-1825	1,11 1825-1845	1,1 1845-1865	1,11 1865-1885	1,4 1885-1912	1,7 1912-1927	1,4 1927-2028	1,7 2028-2049	1,4 2049-2100
	2-я от осевой			1,17.1 1845-1865						
	3-я от осевой									
Дорожные ограждения и направляющие устройства										
Тротуары справа	тротуар проект., шир. 1,5 м 1+800-1+845		тротуар мат. а.д., шир. 2 м 1+845-1+885		тротуар мат. трот.пл., шир. 2 м 1+885-1+917		тротуар проект., шир. 1,5 м 1+923-2+014		тротуар проект., шир. 1,5 м 2+043-2+100	

Элементы дороги в плане																
Тротуары слева		тротуар проект, шир. 1,5 м 2+100-2+192			мап. тротуар прот.пл., ш. 2 м 2+192-2+205		тротуар проект, шир. 1,5 м 2+211-2+322			мап. тротуар а.б., ш. 2 м 2+322-2+342		тротуар проект, шир. 1,5 м 2+342-2+400				
Дорожные ограждения и направляющие устройства												пеш. озр. 2+369-2+400				
Дорожные ограждения и направляющие устройства по осевой																
Горизонтальная дорожная разметка	3-я от осевой															
	2-я от осевой											1.17.1 2322-2342				
	1-я от осевой	1.4 2100-2202			1.7 2202-2215		1.4 2215-2302			1.11 2302-2322		1.1 2322-2342		1.11 2342-2362		1.4 2362-2400



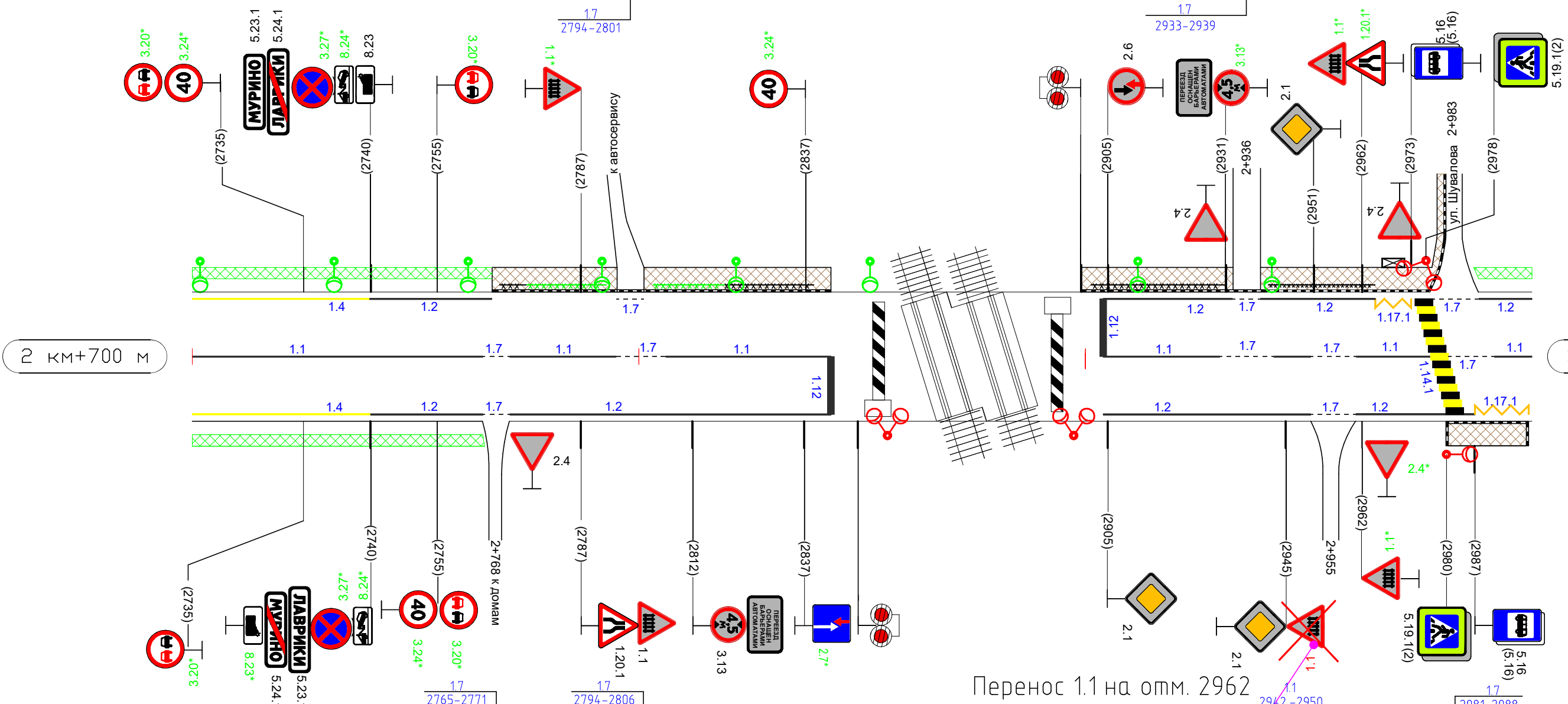
Горизонтальная дорожная разметка	Осевая линия	1.1 2100-2175			1.7 2175-2187		1.1 2187-2201		1.7 2201-2215		1.1 2215-2286			1.1 2294-2400		
	1-я от осевой	1.4 2100-2175			1.7 2175-2187		1.4 2187-2286					1.4 2294-2400				
	2-я от осевой											1.7 2286-2294				
	3-я от осевой															
Дорожные ограждения и направляющие устройства												пеш. озр. 2+369-2+400				
Тротуары справа		тротуар проект, шир. 1,5 м 2+100-2+186			мап. тротуар прот.пл., ш. 2 м 2+186-2+198		тротуар проект, шир. 1,5 м 2+198-2+400									

Элементы дороги в плане																					
Тротуары слева		тротуар проект., шир. 1,5 м 2+400-2+630					тротуар мат. трот.пл., ш. 2 м 2+630-2+648		тротуар проект., шир. 1,5 м 2+655-2+700												
Дорожные ограждения и направляющие устройства		пеш. огр. 2+400-2+419		пеш. огр. 2+423-2+469																	
Дорожные ограждения и направляющие устройства по осевой																					
Горизонтальная дорожная разметка	3-я от осевой																				
	2-я от осевой						1.17.1 2590-2610		1.17 2644-2654												
	1-я от осевой	1.4 2400-2466		1.7 2466-2483		1.4 2483-2570			1.11 2570-2590		1.1 2590-2610		1.11 2610-2630		1.4 2630-2644		1.4 2654-2668		1.7 2668-2685		1.4 2685-2700



Горизонтальная дорожная разметка	Осевая линия	1.1 2400-2419		1.1 2423-2466			1.7 2466-2483		1.1 2483-2635				1.14.1 2635-2639		1.1 2639-2644		1.1 2654-2668		1.7 2668-2685		1.1 2685-2700		
	1-я от осевой	1.4 2400-2419		1.11 2423-2443		1.1 2443-2463		1.11 2463-2483		1.4 2483-2700				1.7 2644-2654									
	2-я от осевой											1.17.1 2443-2463											
	3-я от осевой																						
Дорожные ограждения и направляющие устройства		пеш. огр. 2+400-2+419		пеш. огр. 2+423-2+443			пеш. огр. 2+463-2+483																
Тротуары справа		тротуар, мат. а.б., шир. 1,5 м 2+416-2+463			тротуар проект., шир. 1,5 м 2+463-2+630				тротуар мат. трот.пл., ш. 2 м 2+630-2+640		тротуар проект., шир. 1,5 м 2+640-2+700												
Тротуары слева		тротуар проект., шир. 1,5 м 2+400-2+416																					

Элементы дороги в плане	27142 R=336 2806		2926 R=179 2998		
Тротуары слева	тротуар проект., шир. 1,5 м 2+700-2+767		тротуар, мат.а.б., шир. 2 м 2+767-2+794		
Дорожные ограждения и направляющие устройства	пеш.озр. 2+775-2+793		пеш.озр. 2+803-2+819		
Дорожные ограждения и направляющие устройства по осевой	пеш.озр. 2+769-2+775				
Горизонтальная дорожная разметка	3-я от осевой				
	2-я от осевой				
	1-я от осевой	14 2700-2740	12 2740-2767	12 2904-2933	12 2939-2965



Горизонтальная дорожная разметка	Осевая линия	11 2700-2765	11 2771-2794	11 2806-2843	11 2904-2930	17 2930-2942	17 2950-2961	11 2961-2977	11 2988-3000
	1-я от осевой	14 2700-2740	12 2740-2765	12 2771-2843	12 2904-2950	12 2961-2987	117.1 2987-2999		
	2-я от осевой	17 2765-2771				17 2950-2961			
	3-я от осевой								
Дорожные ограждения и направляющие устройства									
Тротуары справа	тротуар, шир. 1,5 м 2+193-2+765								тротуар, мат.а.б., шир. 2 м 2+980-2+998

**ВЕДОМОСТИ РАЗМЕЩЕНИЯ ТЕХНИЧЕСКИХ СРЕДСТВ
ОРГАНИЗАЦИИ ДОРОЖНОГО ДВИЖЕНИЯ И ЭЛЕМЕНТОВ
ОБУСТРОЙСТВА**

УЛИЦА ШУВАЛОВА**(от Охтинской ал. до Ручьёвского пр.)****Ведомость объёмов горизонтальной дорожной разметки
г.п. Мурино, улица Шувалова (от Охтинской ал. до Ручьёвского пр.)**

№ км	1.1	1.1 (парков. места)	1.3	1.5	1.6	1.11	1.12	1.13	1.14.1 (шт.) бел.цвет	1.14.1 (шт.) желт.цвет	1.16.1	1.16.2	1.17.1	1.18 шт. налево	1.18 шт. прямо и направо	1.19 шт.	1.24.3 шт.	ИТОГО, КВ.М
коэф.привед. к 1.1 шириной-0.1	1	1	2	0,25	0,75	1,75	1	1,5	16	16	1	1	1	15	21,9	15,8	6,9	
ширина, м	0,15	0,1	0,15	0,15	0,15	0,15	0,4	0,15	1,6	1,6	0,4	0,4	0,1	1,5	2,19	1,58	0,69	
0-300	216	318	176	464	150	-	7	7	44	42	56	6	32	2	2	2	8	336,79
300-600	231	236	114	585	158	-	17	14	37	33	48	12	64	-	-	4	5	293,23
600-900	202	808	234	527	188	-	-	7	29	27	56	6	5	-	-	2	16	352,36
900-1200	160	484	152	538	104	-	20	7	40	36	22	6	59	-	-	2	9	307
1200-1500	63	207	296	509	50	47	-	-	29	27	-	-	32	-	-	-	8	254,32
1500-1800	37	407	300	543	50	33	-	-	-	-	-	-	32	-	-	-	8	179,62
1800-1974	120	101	96	388	100	-	-	7	20	18	22	6	32	-	-	2	3	164,18
ИТОГО:																		
лин.м.	1029	2561	1368	3554	800	80	44				204	36	256					
привед.м.	1029	2561	2736	888,5	600	140	44	42	199	183	204	36	256	2	2	12	57	
площадь приведённая к разметке 1.1 шириной 0.1, кв.м	154,35	256,1	410,4	133,28	90	21	17,6	6,3	318,4	292,8	81,6	14,4	25,6	3	4,38	18,96	39,33	1887,5

Ведомость размещения дорожных знаков (которые должны быть установлены и отображены в проекте в соответствии с требованиями ГОСТ Р 52290-2004)**г.п. Мурино, улица Шувалова (от Охтинской ал. до Ручьёвского пр.)**

№ п/п	Номер знака по ГОСТ Р 52290 - 2004	Наименование знака	Типо-размер знака	Площадь знаков, м2 (для знаков инд. пр.)	Адрес (км + м)	Установлено / требуется установить / демонтаж	Кол-во	Местоположение	Стойка / опора освещения / "Г"-образная опора
Предупреждающие знаки									
1	1.8	Светофорное регулирование	2		0+373	демонтаж	1	справа	стойка
2	1.8	Светофорное регулирование	2		1+038	демонтаж	1	слева	стойка
3	1.22	Пешеходный переход	2		0+064	установлено	1	справа	опора освещения
4	1.22	Пешеходный переход	2		0+326	установлено	1	слева	опора освещения
5	1.22	Пешеходный переход	2		1+413	требуется установить	1	справа	опора освещения
6	1.22	Пешеходный переход	2		1+568	требуется установить	1	слева	опора освещения
7	1.23	Дети	2		0+593	установлено	1	справа	стойка
8	1.23	Дети	2		0+615	установлено	1	справа	стойка
9	1.23	Дети	2		0+715	установлено	1	слева	стойка

№ п/п	Номер знака по ГОСТ Р 52290 - 2004	Наименование знака	Типо-размер знака	Площадь знаков, м2 (для знаков инд. пр.)	Адрес (км + м)	Установлено / требуется установить / демонтаж	Кол-во	Местоположение		Стойка / опора освещения / "Г"-образная опора
10	1.23	Дети	2		0+736	установлено	1	слева		опора освещения
Итого установлено:							6			
Итого требуется установить:							2			
Итого требуется демонтировать:							2			
Итого:							10			
Знаки приоритета										
11	2.1	Главная дорога	2		0+424	установлено	1		справа	на стойке Г-образной опоры
12	2.1	Главная дорога	2		0+424	установлено	1	по центру		стойка
13	2.1	Главная дорога	2		0+490	установлено	1	по центру		стойка
14	2.1	Главная дорога	2		0+490	установлено	1	слева		на стойке Г-образной опоры
15	2.1	Главная дорога	2		0+923	требуется установить	1		справа	стойка
16	2.1	Главная дорога	2		0+923	требуется установить	1	по центру		стойка
17	2.1	Главная дорога	2		0+927	демонтаж	1	слева		на стойке Г-образной опоры
18	2.1	Главная дорога	2		0+982	демонтаж	1		справа	на стойке Г-образной опоры
19	2.1	Главная дорога	2		0+986	требуется установить	1	по центру		стойка
20	2.1	Главная дорога	2		0+986	требуется установить	1	слева		на стойке Г-образной опоры
21	2.1	Главная дорога	2		1+470	установлено	1	слева		опора освещения
22	2.2	Конец главной дороги	2		0+015	требуется установить	1	по центру		стойка
23	2.2	Конец главной дороги	2		0+016	установлено	1	слева		на стойке Г-образной опоры
24	2.2	Конец главной дороги	2		0+923	демонтаж	1		справа	на стойке Г-образной опоры
25	2.2	Конец главной дороги	2		0+986	демонтаж	1	слева		на стойке Г-образной опоры
26	2.2	Конец главной дороги	2		1+038	демонтаж	1	слева		стойка
27	2.2	Конец главной дороги	2		1+907	требуется установить	1		справа	стойка
28	2.2	Конец главной дороги	2		1+957	требуется установить	1		справа	стойка
29	2.4	Уступите дорогу	2		0+015	установлено	1	по центру		стойка
30	2.4	Уступите дорогу	2		0+016	установлено	1	слева		на стойке Г-образной опоры
31	2.4	Уступите дорогу	2		0+073	установлено	1	слева		стойка
32	2.4	Уступите дорогу	2		0+362	установлено	1		справа	стойка
33	2.4	Уступите дорогу	2		0+549	установлено	1	слева		стойка
34	2.4	Уступите дорогу	2		0+596	установлено	1	слева		стойка
35	2.4	Уступите дорогу	2		0+726	установлено	1	слева		стойка
36	2.4	Уступите дорогу	2		0+862	установлено	1		справа	стойка
37	2.4	Уступите дорогу	2		0+923	демонтаж	1		справа	на стойке Г-образной опоры
38	2.4	Уступите дорогу	2		0+923	демонтаж	1	по центру		стойка
39	2.4	Уступите дорогу	2		0+986	демонтаж	1	по центру		стойка
40	2.4	Уступите дорогу	2		0+986	демонтаж	1	слева		на стойке Г-образной опоры
41	2.4	Уступите дорогу	2		1+049	установлено	1	слева		стойка
42	2.4	Уступите дорогу	2		1+957	установлено	1		справа	стойка
43	2.4	Уступите дорогу	2		1+958	установлено	1	по центру		стойка
Итого установлено:							17			
Итого требуется установить:							7			
Итого требуется демонтировать:							9			
Итого:							33			
Запрещающие знаки										
44	3.1	Въезд запрещен	2		0+007	установлено	1	по центру		стойка
45	3.1	Въезд запрещен	2		0+039	установлено	1	по центру		стойка
46	3.1	Въезд запрещен	2		0+083	установлено	1	слева		стойка
47	3.1	Въезд запрещен	2		0+111	установлено	1		справа	стойка

№ п/п	Номер знака по ГОСТ Р 52290 - 2004	Наименование знака	Типо-размер знака	Площадь знаков, м2 (для знаков инд. пр.)	Адрес (км + м)	Установлено / требуется установить / демонтаж	Кол-во	Местоположение		Стойка / опора освещения / "Г"-образная опора
48	3.1	Въезд запрещен	2		0+335	установлено	1		справа	стойка
49	3.1	Въезд запрещен	2		0+336	установлено	1	слева		стойка
50	3.1	Въезд запрещен	2		0+349	установлено	1		справа	стойка
51	3.1	Въезд запрещен	2		0+398	установлено	1	по центру		стойка
52	3.1	Въезд запрещен	2		0+431	требуется установить	1	по центру		стойка
53	3.1	Въезд запрещен	2		0+482	требуется установить	1	по центру		стойка
54	3.1	Въезд запрещен	2		0+511	требуется установить	1	по центру		стойка
55	3.1	Въезд запрещен	2		0+556	установлено	1	слева		стойка
56	3.1	Въезд запрещен	2		0+577	требуется установить	1		справа	стойка
57	3.1	Въезд запрещен	2		0+835	установлено	1		справа	стойка
58	3.1	Въезд запрещен	2		0+836	требуется установить	1	слева		стойка
59	3.1	Въезд запрещен	2		0+849	установлено	1		справа	стойка
60	3.1	Въезд запрещен	2		0+897	требуется установить	1	по центру		стойка
61	3.1	Въезд запрещен	2		0+927	установлено	1	по центру		стойка
62	3.1	Въезд запрещен	2		0+982	установлено	1	по центру		стойка
63	3.1	Въезд запрещен	2		1+062	установлено	1	слева		стойка
64	3.1	Въезд запрещен	2		1+077	установлено	1	слева		стойка
65	3.1	Въезд запрещен	2		1+507	установлено	1	слева		стойка
66	3.1	Въезд запрещен	2		1+517	установлено	1	слева		стойка
67	3.1	Въезд запрещен	2		1+867	требуется установить	1		справа	стойка
68	3.1	Въезд запрещен	2		1+883	требуется установить	1		справа	стойка
69	3.1	Въезд запрещен	2		1+962	требуется установить	1	по центру		стойка
70	3.4	Движение грузовых автомобилей запрещено	2		0+424	требуется установить	1		справа	на стойке Г-образной опоры
71	3.4	Движение грузовых автомобилей запрещено	2		0+490	установлено	1	слева		на стойке Г-образной опоры
72	3.18.1	Поворот направо запрещен	2		0+086	установлено	1	слева		стойка
73	3.18.1	Поворот направо запрещен	2		0+346	установлено	1		справа	стойка
74	3.24	Ограничение максимальной скорости	2		0+123	установлено	1	слева		опора освещения
75	3.24	Ограничение максимальной скорости	2		0+125	требуется установить	1		справа	опора освещения
76	3.24	Ограничение максимальной скорости	2		0+155	демонтаж	1		справа	опора освещения
77	3.24	Ограничение максимальной скорости	2		0+294	установлено	1		справа	опора освещения
78	3.24	Ограничение максимальной скорости	2		0+294	установлено	1	слева		опора освещения
79	3.24	Ограничение максимальной скорости	2		0+593	установлено	1		справа	стойка
80	3.24	Ограничение максимальной скорости	2		0+593	требуется установить	1	слева		стойка
81	3.24	Ограничение максимальной скорости	2		0+736	требуется установить	1		справа	опора освещения
82	3.24	Ограничение максимальной скорости	2		0+736	установлено	1	слева		опора освещения
83	3.24	Ограничение максимальной скорости	2		1+413	требуется установить	1		справа	опора освещения
84	3.24	Ограничение максимальной скорости	2		1+413	требуется установить	1	слева		опора освещения
85	3.24	Ограничение максимальной скорости	2		1+567	требуется установить	1		справа	опора освещения
86	3.24	Ограничение максимальной скорости	2		1+568	требуется установить	1	слева		опора освещения
87	3.27	Остановка запрещена	2		0+028	установлено	1		справа	опора освещения
88	3.27	Остановка запрещена	2		0+061	установлено	1	слева		стойка
89	3.27	Остановка запрещена	2		0+080	установлено	1		справа	стойка
90	3.27	Остановка запрещена	2		0+114	требуется установить	1		справа	стойка
91	3.27	Остановка запрещена	2		0+125	установлено	1		справа	опора освещения
92	3.27	Остановка запрещена	2		0+132	установлено	1	слева		опора освещения
93	3.27	Остановка запрещена	2		0+167	требуется установить	1	слева		стойка
94	3.27	Остановка запрещена	2		0+202	требуется установить	1	слева		стойка
95	3.27	Остановка запрещена	2		0+206	установлено	1		справа	стойка

№ п/п	Номер знака по ГОСТ Р 52290 - 2004	Наименование знака	Типо-размер знака	Площадь знаков, м2 (для знаков инд. пр.)	Адрес (км + м)	Установлено / требуется установить / демонтаж	Кол-во	Местоположение		Стойка / опора освещения / "Г"-образная опора
96	3.27	Остановка запрещена	2		0+224	требуется установить	1		справа	стойка
97	3.27	Остановка запрещена	2		0+276	требуется установить	1	слева		стойка
98	3.27	Остановка запрещена	2		0+292	требуется установить	1		справа	стойка
99	3.27	Остановка запрещена	2		0+310	установлено	1		справа	опора освещения
100	3.27	Остановка запрещена	2		0+315	установлено	1	слева		стойка
101	3.27	Остановка запрещена	2		0+328	требуется установить	1	слева		стойка
102	3.27	Остановка запрещена	2		0+364	установлено	1	слева		опора освещения
103	3.27	Остановка запрещена	2		0+367	требуется установить	1		справа	стойка
104	3.27	Остановка запрещена	2		0+367	требуется установить	1		справа	стойка
105	3.27	Остановка запрещена	2		0+373	установлено	1		справа	стойка
106	3.27	Остановка запрещена	2		0+423	установлено	1	слева		опора освещения
107	3.27	Остановка запрещена	2		0+504	установлено	1		справа	опора освещения
108	3.27	Остановка запрещена	2		0+536	установлено	1	слева		стойка
109	3.27	Остановка запрещена	2		0+557	установлено	1		справа	стойка
110	3.27	Остановка запрещена	2		0+587	требуется установить	1		справа	стойка
111	3.27	Остановка запрещена	2		0+596	установлено	1		справа	опора освещения
112	3.27	Остановка запрещена	2		0+645	требуется установить	1	слева		стойка
113	3.27	Остановка запрещена	2		0+682	требуется установить	1		справа	стойка
114	3.27	Остановка запрещена	2		0+687	установлено	1	слева		опора освещения
115	3.27	Остановка запрещена	2		0+731	установлено	1		справа	опора освещения
116	3.27	Остановка запрещена	2		0+735	требуется установить	1	слева		стойка
117	3.27	Остановка запрещена	2		0+770	требуется установить	1		справа	стойка
118	3.27	Остановка запрещена	2		0+802	установлено	1	слева		опора освещения
119	3.27	Остановка запрещена	2		0+820	требуется установить	1	слева		стойка
120	3.27	Остановка запрещена	2		0+822	установлено	1		справа	опора освещения
121	3.27	Остановка запрещена	2		0+857	требуется установить	1		справа	стойка
122	3.27	Остановка запрещена	2		0+865	требуется установить	1		справа	стойка
123	3.27	Остановка запрещена	2		0+866	установлено	1	слева		опора освещения
124	3.27	Остановка запрещена	2		0+873	установлено	1		справа	стойка
125	3.27	Остановка запрещена	2		0+906	установлено	1	слева		опора освещения
126	3.27	Остановка запрещена	2		1+023	требуется установить	1		справа	опора освещения
127	3.27	Остановка запрещена	2		1+038	установлено	1	слева		стойка
128	3.27	Остановка запрещена	2		1+044	требуется установить	1	слева		стойка
129	3.27	Остановка запрещена	2		1+050	требуется установить	1		справа	опора освещения
130	3.27	Остановка запрещена	2		1+055	требуется установить	1	слева		стойка
131	3.27	Остановка запрещена	2		1+087	требуется установить	1		справа	стойка
132	3.27	Остановка запрещена	2		1+098	требуется установить	1		справа	опора освещения
133	3.27	Остановка запрещена	2		1+099	установлено	1	слева		опора освещения
134	3.27	Остановка запрещена	2		1+116	требуется установить	1	слева		стойка
135	3.27	Остановка запрещена	2		1+142	требуется установить	1	слева		стойка
136	3.27	Остановка запрещена	2		1+174	требуется установить	1		справа	стойка
137	3.27	Остановка запрещена	2		1+184	установлено	1	слева		опора освещения
138	3.27	Остановка запрещена	2		1+190	требуется установить	1		справа	опора освещения
139	3.27	Остановка запрещена	2		1+190	требуется установить	1		справа	опора освещения
140	3.27	Остановка запрещена	2		1+211	требуется установить	1	слева		стойка
141	3.27	Остановка запрещена	2		1+262	требуется установить	1		справа	стойка
142	3.27	Остановка запрещена	2		1+262	требуется установить	1	слева		стойка
143	3.27	Остановка запрещена	2		1+270	установлено	1	слева		опора освещения

№ п/п	Номер знака по ГОСТ Р 52290 - 2004	Наименование знака	Типо-размер знака	Площадь знаков, м2 (для знаков инд. пр.)	Адрес (км + м)	Установлено / требуется установить / демонтаж	Кол-во	Местоположение		Стойка / опора освещения / "Г"-образная опора
144	3.27	Остановка запрещена	2		1+298	требуется установить	1		справа	опора освещения
145	3.27	Остановка запрещена	2		1+326	требуется установить	1		справа	опора освещения
146	3.27	Остановка запрещена	2		1+326	требуется установить	1	слева		опора освещения
147	3.27	Остановка запрещена	2		1+440	установлено	1	слева		опора освещения
148	3.27	Остановка запрещена	2		1+501	установлено	1	слева		опора освещения
149	3.27	Остановка запрещена	2		1+516	требуется установить	1		справа	стойка
150	3.27	Остановка запрещена	2		1+598	требуется установить	1	слева		стойка
151	3.27	Остановка запрещена	2		1+606	требуется установить	1		справа	стойка
152	3.27	Остановка запрещена	2		1+643	требуется установить	1		справа	опора освещения
153	3.27	Остановка запрещена	2		1+644	требуется установить	1	слева		опора освещения
154	3.27	Остановка запрещена	2		1+681	требуется установить	1	слева		стойка
155	3.27	Остановка запрещена	2		1+693	требуется установить	1		справа	стойка
156	3.27	Остановка запрещена	2		1+725	требуется установить	1		справа	опора освещения
157	3.27	Остановка запрещена	2		1+738	установлено	1	слева		стойка
158	3.27	Остановка запрещена	2		1+763	требуется установить	1	слева		стойка
159	3.27	Остановка запрещена	2		1+782	требуется установить	1		справа	стойка
160	3.27	Остановка запрещена	2		1+827	требуется установить	1		справа	опора освещения
161	3.27	Остановка запрещена	2		1+843	требуется установить	1	слева		опора освещения
162	3.27	Остановка запрещена	2		1+851	требуется установить	1	слева		стойка
163	3.27	Остановка запрещена	2		1+864	установлено	1	слева		опора освещения
164	3.27	Остановка запрещена	2		1+889	требуется установить	1		справа	стойка
165	3.27	Остановка запрещена	2		1+893	установлено	1	слева		опора освещения
166	3.27	Остановка запрещена	2		1+900	требуется установить	1		справа	стойка
167	3.27	Остановка запрещена	2		1+925	требуется установить	1	слева		опора освещения
Итого установлено:							56			
Итого требуется установить:							67			
Итого требуется демонтировать:							1			
Итого:							124			
Предписывающие знаки										
168	4.1.1	Движение прямо	2		0+559	установлено	1	слева		стойка
169	4.1.1	Движение прямо	2		0+844	установлено	1		справа	стойка
170	4.1.1	Движение прямо	2		1+063	установлено	1	слева		стойка
171	4.1.1	Движение прямо	2		1+470	установлено	1	слева		опора освещения
172	4.1.1	Движение прямо	2		1+878	установлено	1		справа	стойка
173	4.1.2	Движение направо	2		0+073	установлено	1	слева		стойка
174	4.1.2	Движение направо	2		0+362	установлено	1		справа	стойка
175	4.1.2	Движение направо	2		0+549	установлено	1	слева		стойка
176	4.1.2	Движение направо	2		0+596	демонтаж	1	слева		стойка
177	4.1.2	Движение направо	2		0+726	демонтаж	1	слева		стойка
178	4.1.2	Движение направо	2		0+857	установлено	1		справа	стойка
179	4.1.2	Движение направо	2		0+862	установлено	1		справа	стойка
180	4.1.2	Движение направо	2		1+049	установлено	1	слева		стойка
181	4.1.2	Движение направо	2		1+054	установлено	1	слева		стойка
182	4.1.2	Движение направо	2		1+072	требуется установить	1		справа	стойка
183	4.1.2	Движение направо	2		1+744	демонтаж	1	слева		стойка
184	4.1.2	Движение направо	2		1+868	демонтаж	1	слева		стойка
185	4.1.4	Движение прямо или направо	2		1+526	установлено	1	слева		опора освещения
186	4.2.1	Объезд препятствия справа	2		0+007	установлено	1	по центру		стойка

№ п/п	Номер знака по ГОСТ Р 52290 - 2004	Наименование знака	Типо-размер знака	Площадь знаков, м2 (для знаков инд. пр.)	Адрес (км + м)	Установлено / требуется установить / демонтаж	Кол-во	Местоположение	Стойка / опора освещения / "Г"-образная опора
187	4.2.1	Объезд препятствия справа	2		0+039	установлено	1	по центру	стойка
188	4.2.1	Объезд препятствия справа	2		0+205	требуется установить	1	по центру	стойка
189	4.2.1	Объезд препятствия справа	2		0+212	требуется установить	1	по центру	стойка
190	4.2.1	Объезд препятствия справа	2		0+398	установлено	1	по центру	стойка
191	4.2.1	Объезд препятствия справа	2		0+431	установлено	1	по центру	стойка
192	4.2.1	Объезд препятствия справа	2		0+482	установлено	1	по центру	стойка
193	4.2.1	Объезд препятствия справа	2		0+511	установлено	1	по центру	стойка
194	4.2.1	Объезд препятствия справа	2		0+582	демонтаж	1	слева	стойка
195	4.2.1	Объезд препятствия справа	2		0+660	демонтаж	1	справа	стойка
196	4.2.1	Объезд препятствия справа	2		0+661	установлено	1	по центру	стойка
197	4.2.1	Объезд препятствия справа	2		0+667	установлено	1	по центру	стойка
198	4.2.1	Объезд препятствия справа	2		0+667	демонтаж	1	слева	стойка
199	4.2.1	Объезд препятствия справа	2		0+748	демонтаж	1	справа	стойка
200	4.2.1	Объезд препятствия справа	2		0+757	демонтаж	1	слева	стойка
201	4.2.1	Объезд препятствия справа	2		0+830	демонтаж	1	справа	стойка
202	4.2.1	Объезд препятствия справа	2		0+897	установлено	1	по центру	стойка
203	4.2.1	Объезд препятствия справа	2		0+927	установлено	1	по центру	стойка
204	4.2.1	Объезд препятствия справа	2		0+982	установлено	1	по центру	стойка
205	4.2.1	Объезд препятствия справа	2		1+013	установлено	1	по центру	стойка
206	4.2.1	Объезд препятствия справа	2		1+086	демонтаж	1	слева	стойка
207	4.2.1	Объезд препятствия справа	2		1+116	демонтаж	1	слева	стойка
208	4.2.1	Объезд препятствия справа	2		1+153	демонтаж	1	справа	стойка
209	4.2.1	Объезд препятствия справа	2		1+164	демонтаж	1	слева	стойка
210	4.2.1	Объезд препятствия справа	2		1+240	демонтаж	1	справа	стойка
211	4.2.1	Объезд препятствия справа	2		1+247	демонтаж	1	слева	стойка
212	4.2.1	Объезд препятствия справа	2		1+517	установлено	1	слева	стойка
213	4.2.1	Объезд препятствия справа	2		1+531	демонтаж	1	слева	стойка
214	4.2.1	Объезд препятствия справа	2		1+621	демонтаж	1	слева	стойка
215	4.2.1	Объезд препятствия справа	2		1+704	демонтаж	1	слева	стойка
216	4.2.1	Объезд препятствия справа	2		1+785	демонтаж	1	слева	стойка
217	4.2.1	Объезд препятствия справа	2		1+934	установлено	1	по центру	стойка
218	4.2.1	Объезд препятствия справа	2		1+962	установлено	1	по центру	стойка
219	4.2.3	Объезд препятствия справа или слева	2		0+094	установлено	1	справа	стойка
220	4.2.3	Объезд препятствия справа или слева	2		0+344	установлено	1	слева	стойка
221	4.2.3	Объезд препятствия справа или слева	2		0+357	установлено	1	справа	стойка
222	4.2.3	Объезд препятствия справа или слева	2		0+566	установлено	1	справа	стойка
223	4.2.3	Объезд препятствия справа или слева	2		0+843	установлено	1	слева	стойка
224	4.2.3	Объезд препятствия справа или слева	2		0+857	установлено	1	справа	стойка
225	4.2.3	Объезд препятствия справа или слева	2		1+054	установлено	1	слева	стойка
226	4.2.3	Объезд препятствия справа или слева	2		1+067	установлено	1	справа	стойка
227	4.2.3	Объезд препятствия справа или слева	2		1+878	установлено	1	слева	стойка
228	4.5.4	Пешеходная и велосипедная дорожка с разделением движения (велопешеходная дорожка с разделением движения)	2		0+022	установлено	1	слева	стойка
229	4.5.4	Пешеходная и велосипедная дорожка с разделением движения (велопешеходная дорожка с разделением движения)	2		0+488	установлено	1	слева	стойка
230	4.5.5	Пешеходная и велосипедная дорожка с разделением движения (велопешеходная дорожка с разделением движения)	2		0+428	установлено	1	слева	стойка

№ п/п	Номер знака по ГОСТ Р 52290 - 2004	Наименование знака	Типо-размер знака	Площадь знаков, м2 (для знаков инд. пр.)	Адрес (км + м)	Установлено / требуется установить / демонтаж	Кол-во	Местоположение		Стойка / опора освещения / "Г"-образная опора
231	4.5.5	Пешеходная и велосипедная дорожка с разделением движения (велопешеходная дорожка с разделением движения)	2		0+899	установлено	1	слева		стойка
232	4.5.6	Конец пешеходной и велосипедной дорожки с разделением движения (конец велопешеходной дорожки с разделением движения)	2		0+428	установлено	1	слева		стойка
233	4.5.7	Конец пешеходной и велосипедной дорожки с разделением движения (конец велопешеходной дорожки с разделением движения)	2		0+022	установлено	1	слева		стойка
234	4.5.7	Конец пешеходной и велосипедной дорожки с разделением движения (конец велопешеходной дорожки с разделением движения)	2		0+488	установлено	1	слева		стойка
Итого установлено:							44			
Итого требуется установить:							3			
Итого требуется демонтировать:							20			
Итого:							67			
Знаки особых предписаний										
235	5.1	Автомагистраль	2		0+037	установлено	1	слева		на стойке Г-образной опоры
236	5.5	Дорога с односторонним движением	2		0+086	установлено	1		справа	стойка
237	5.5	Дорога с односторонним движением	2		0+355	установлено	1	слева		стойка
238	5.5	Дорога с односторонним движением	2		0+557	установлено	1		справа	стойка
239	5.5	Дорога с односторонним движением	2		0+866	установлено	1	слева		опора освещения
240	5.5	Дорога с односторонним движением	2		1+050	демонтаж	1		справа	опора освещения
241	5.5	Дорога с односторонним движением	2		1+893	установлено	1	слева		опора освещения
242	5.6	Конец дороги с односторонним движением	2		0+073	установлено	1	слева		стойка
243	5.6	Конец дороги с односторонним движением	2		0+362	установлено	1		справа	стойка
244	5.6	Конец дороги с односторонним движением	2		0+549	установлено	1	слева		стойка
245	5.6	Конец дороги с односторонним движением	2		0+862	установлено	1		справа	стойка
246	5.7.1	Выезд на дорогу с односторонним движением	2		0+171	установлено	1	слева		стойка
247	5.7.1	Выезд на дорогу с односторонним движением	2		0+202	установлено	1		справа	стойка
248	5.7.1	Выезд на дорогу с односторонним движением	2		0+306	установлено	1	слева		стойка
249	5.7.1	Выезд на дорогу с односторонним движением	2		0+357	установлено	1		справа	стойка
250	5.7.1	Выезд на дорогу с односторонним движением	2		0+596	требуется установить	1	слева		стойка
251	5.7.1	Выезд на дорогу с односторонним движением	2		0+635	установлено	1		справа	стойка
252	5.7.1	Выезд на дорогу с односторонним движением	2		0+714	установлено	1		справа	стойка
253	5.7.1	Выезд на дорогу с односторонним движением	2		0+726	требуется установить	1	слева		стойка
254	5.7.1	Выезд на дорогу с односторонним движением	2		1+148	требуется установить	1	слева		стойка
255	5.7.1	Выезд на дорогу с односторонним движением	2		1+230	требуется установить	1	слева		стойка
256	5.7.1	Выезд на дорогу с односторонним движением	2		1+744	требуется установить	1	слева		стойка
257	5.7.1	Выезд на дорогу с односторонним движением	2		1+868	требуется установить	1	слева		стойка
258	5.15.1	Направления движения по полосам	2		0+037	установлено	1	слева		на Г-образной опоре
259	5.15.3	Начало полосы	2		0+323	установлено	1		справа	стойка
260	5.15.3	Начало полосы	2		0+820	установлено	1		справа	стойка
261	5.15.3	Начало полосы	2		1+090	установлено	1	слева		стойка
262	5.15.3	Начало полосы	2		1+856	установлено	1		справа	стойка
263	5.15.5	Конец полосы	2		0+094	установлено	1		справа	стойка
264	5.15.5	Конец полосы	2		0+344	установлено	1	слева		стойка
265	5.15.5	Конец полосы	2		0+566	установлено	1		справа	стойка
266	5.15.5	Конец полосы	2		0+843	установлено	1	слева		стойка

№ п/п	Номер знака по ГОСТ Р 52290 - 2004	Наименование знака	Типо-размер знака	Площадь знаков, м2 (для знаков инд. пр.)	Адрес (км + м)	Установлено / требуется установить / демонтаж	Кол-во	Местоположение		Стойка / опора освещения / "Г"-образная опора
267	5.15.5	Конец полосы	2		1+067	установлено	1		справа	стойка
268	5.15.5	Конец полосы	2		1+878	установлено	1	слева		стойка
269	5.16	Место остановки автобуса и (или) троллейбуса	2		0+020	установлено	1		справа	стойка
270	5.16	Место остановки автобуса и (или) троллейбуса	2		0+020	установлено	1		справа	стойка
271	5.16	Место остановки автобуса и (или) троллейбуса	2		0+419	установлено	1	слева		стойка
272	5.16	Место остановки автобуса и (или) троллейбуса	2		0+419	установлено	1	слева		стойка
273	5.16	Место остановки автобуса и (или) троллейбуса	2		0+495	установлено	1		справа	стойка
274	5.16	Место остановки автобуса и (или) троллейбуса	2		0+495	установлено	1		справа	стойка
275	5.16	Место остановки автобуса и (или) троллейбуса	2		0+919	установлено	1	слева		стойка
276	5.16	Место остановки автобуса и (или) троллейбуса	2		0+919	установлено	1	слева		стойка
277	5.16	Место остановки автобуса и (или) троллейбуса	2		0+991	требуется установить	1		справа	стойка
278	5.16	Место остановки автобуса и (или) троллейбуса	2		0+991	требуется установить	1		справа	стойка
279	5.16	Место остановки автобуса и (или) троллейбуса	2		1+447	требуется установить	1	слева		стойка
280	5.16	Место остановки автобуса и (или) троллейбуса	2		1+447	требуется установить	1	слева		стойка
281	5.16	Место остановки автобуса и (или) троллейбуса	2		1+518	установлено	1		справа	стойка
282	5.16	Место остановки автобуса и (или) троллейбуса	2		1+518	установлено	1		справа	стойка
283	5.16	Место остановки автобуса и (или) троллейбуса	2		1+944	установлено	1	слева		опора освещения
284	5.16	Место остановки автобуса и (или) троллейбуса	2		1+944	установлено	1	слева		опора освещения
285	5.19.1	Пешеходный переход	2		0+007	установлено	1	по центру		стойка
286	5.19.1	Пешеходный переход	2		0+009	установлено	1		справа	на Г-образной опоре
287	5.19.1	Пешеходный переход	2		0+009	установлено	1		справа	на стойке Г-образной опоры
288	5.19.1	Пешеходный переход	2		0+015	установлено	1	по центру		стойка
289	5.19.1	Пешеходный переход	2		0+016	установлено	1	слева		на Г-образной опоре
290	5.19.1	Пешеходный переход	2		0+016	установлено	1	слева		на стойке Г-образной опоры
291	5.19.1	Пешеходный переход	2		0+176	демонтаж	1	слева		стойка
292	5.19.1	Пешеходный переход	2		0+180	демонтаж	1	слева		стойка
293	5.19.1	Пешеходный переход	2		0+187	демонтаж	1		справа	опора освещения
294	5.19.1	Пешеходный переход	2		0+187	демонтаж	1	слева		опора освещения
295	5.19.1	Пешеходный переход	2		0+187	демонтаж	1	слева		на Г-образной опоре
296	5.19.1	Пешеходный переход	2		0+194	демонтаж	1		справа	стойка
297	5.19.1	Пешеходный переход	2		0+198	демонтаж	1		справа	стойка
298	5.19.1	Пешеходный переход	2		0+206	требуется установить	1		справа	стойка
299	5.19.1	Пешеходный переход	2		0+206	требуется установить	1		справа	на Г-образной опоре
300	5.19.1	Пешеходный переход	2		0+206	требуется установить	1		справа	на стойке Г-образной опоры
301	5.19.1	Пешеходный переход	2		0+206	требуется установить	1	слева		стойка
302	5.19.1	Пешеходный переход	2		0+206	требуется установить	1	по центру		стойка
303	5.19.1	Пешеходный переход	2		0+210	требуется установить	1		справа	стойка
304	5.19.1	Пешеходный переход	2		0+210	требуется установить	1	по центру		стойка
305	5.19.1	Пешеходный переход	2		0+210	требуется установить	1	слева		стойка
306	5.19.1	Пешеходный переход	2		0+210	требуется установить	1	слева		на Г-образной опоре
307	5.19.1	Пешеходный переход	2		0+210	требуется установить	1	слева		на стойке Г-образной опоры
308	5.19.1	Пешеходный переход	2		0+424	установлено	1		справа	на Г-образной опоре
309	5.19.1	Пешеходный переход	2		0+424	установлено	1		справа	на стойке Г-образной опоры
310	5.19.1	Пешеходный переход	2		0+424	установлено	1	по центру		стойка
311	5.19.1	Пешеходный переход	2		0+428	установлено	1	по центру		стойка
312	5.19.1	Пешеходный переход	2		0+428	установлено	1	слева		на Г-образной опоре
313	5.19.1	Пешеходный переход	2		0+428	установлено	1	слева		на стойке Г-образной опоры
314	5.19.1	Пешеходный переход	2		0+486	установлено	1		справа	на Г-образной опоре

№ п/п	Номер знака по ГОСТ Р 52290 - 2004	Наименование знака	Типо-размер знака	Площадь знаков, м2 (для знаков инд. пр.)	Адрес (км + м)	Установлено / требуется установить / демонтаж	Кол-во	Местоположение		Стойка / опора освещения / "Г"-образная опора
315	5.19.1	Пешеходный переход	2		0+486	установлено	1		справа	на стойке Г-образной опоры
316	5.19.1	Пешеходный переход	2		0+486	установлено	1	по центру		стойка
317	5.19.1	Пешеходный переход	2		0+490	установлено	1	по центру		стойка
318	5.19.1	Пешеходный переход	2		0+490	установлено	1	слева		на стойке Г-образной опоры
319	5.19.1	Пешеходный переход	2		0+490	установлено	1	слева		на Г-образной опоре
320	5.19.1	Пешеходный переход	2		0+662	установлено	1		справа	на Г-образной опоре
321	5.19.1	Пешеходный переход	2		0+662	установлено	1		справа	на стойке Г-образной опоры
322	5.19.1	Пешеходный переход	2		0+662	установлено	1		справа	стойка
323	5.19.1	Пешеходный переход	2		0+662	установлено	1	по центру		стойка
324	5.19.1	Пешеходный переход	2		0+662	установлено	1	слева		стойка
325	5.19.1	Пешеходный переход	2		0+666	установлено	1		справа	стойка
326	5.19.1	Пешеходный переход	2		0+666	установлено	1	по центру		стойка
327	5.19.1	Пешеходный переход	2		0+666	установлено	1	слева		стойка
328	5.19.1	Пешеходный переход	2		0+666	установлено	1	слева		на Г-образной опоре
329	5.19.1	Пешеходный переход	2		0+666	установлено	1	слева		на стойке Г-образной опоры
330	5.19.1	Пешеходный переход	2		0+923	установлено	1		справа	на Г-образной опоре
331	5.19.1	Пешеходный переход	2		0+923	установлено	1		справа	на стойке Г-образной опоры
332	5.19.1	Пешеходный переход	2		0+923	установлено	1	по центру		стойка
333	5.19.1	Пешеходный переход	2		0+927	установлено	1	по центру		стойка
334	5.19.1	Пешеходный переход	2		0+927	установлено	1	слева		на Г-образной опоре
335	5.19.1	Пешеходный переход	2		0+927	установлено	1	слева		на стойке Г-образной опоры
336	5.19.1	Пешеходный переход	2		0+982	установлено	1		справа	на Г-образной опоре
337	5.19.1	Пешеходный переход	2		0+982	установлено	1		справа	на стойке Г-образной опоры
338	5.19.1	Пешеходный переход	2		0+982	установлено	1	по центру		стойка
339	5.19.1	Пешеходный переход	2		0+986	установлено	1	по центру		стойка
340	5.19.1	Пешеходный переход	2		0+986	установлено	1	слева		на Г-образной опоре
341	5.19.1	Пешеходный переход	2		0+986	установлено	1	слева		на стойке Г-образной опоры
342	5.19.1	Пешеходный переход	2		1+422	демонтаж	1	слева		стойка
343	5.19.1	Пешеходный переход	2		1+426	демонтаж	1	слева		стойка
344	5.19.1	Пешеходный переход	2		1+448	требуется установить	1	слева		стойка
345	5.19.1	Пешеходный переход	2		1+452	требуется установить	1	слева		стойка
346	5.19.1	Пешеходный переход	2		1+483	установлено	1		справа	стойка
347	5.19.1	Пешеходный переход	2		1+483	установлено	1	слева		стойка
348	5.19.1	Пешеходный переход	2		1+487	установлено	1	слева		стойка
349	5.19.1	Пешеходный переход	2		1+487	установлено	1	слева		стойка
350	5.19.1	Пешеходный переход	2		1+542	требуется установить	1		справа	стойка
351	5.19.1	Пешеходный переход	2		1+957	установлено	1		справа	стойка
352	5.19.1	Пешеходный переход	2		1+958	установлено	1	по центру		стойка
353	5.19.1	Пешеходный переход	2		1+962	требуется установить	1	по центру		стойка
354	5.19.1	Пешеходный переход	2		1+962	установлено	1	слева		на Г-образной опоре
355	5.19.1	Пешеходный переход	2		1+962	установлено	1	слева		на стойке Г-образной опоры
356	5.19.2	Пешеходный переход	2		0+007	установлено	1	по центру		стойка
357	5.19.2	Пешеходный переход	2		0+009	установлено	1		справа	на Г-образной опоре
358	5.19.2	Пешеходный переход	2		0+009	установлено	1		справа	на стойке Г-образной опоры
359	5.19.2	Пешеходный переход	2		0+015	установлено	1	по центру		стойка
360	5.19.2	Пешеходный переход	2		0+016	установлено	1	слева		на Г-образной опоре
361	5.19.2	Пешеходный переход	2		0+016	установлено	1	слева		на стойке Г-образной опоры
362	5.19.2	Пешеходный переход	2		0+176	демонтаж	1	слева		стойка

№ п/п	Номер знака по ГОСТ Р 52290 - 2004	Наименование знака	Типо-размер знака	Площадь знаков, м2 (для знаков инд. пр.)	Адрес (км + м)	Установлено / требуется установить / демонтаж	Кол-во	Местоположение		Стойка / опора освещения / "Г"-образная опора
								слева	справа	
363	5.19.2	Пешеходный переход	2		0+180	демонтаж	1	слева		стойка
364	5.19.2	Пешеходный переход	2		0+187	демонтаж	1		справа	опора освещения
365	5.19.2	Пешеходный переход	2		0+187	демонтаж	1	слева		опора освещения
366	5.19.2	Пешеходный переход	2		0+187	демонтаж	1	слева		на Г-образной опоре
367	5.19.2	Пешеходный переход	2		0+194	демонтаж	1		справа	стойка
368	5.19.2	Пешеходный переход	2		0+198	демонтаж	1		справа	стойка
369	5.19.2	Пешеходный переход	2		0+206	требуется установить	1		справа	стойка
370	5.19.2	Пешеходный переход	2		0+206	требуется установить	1		справа	на Г-образной опоре
371	5.19.2	Пешеходный переход	2		0+206	требуется установить	1		справа	на стойке Г-образной опоры
372	5.19.2	Пешеходный переход	2		0+206	требуется установить	1	слева		стойка
373	5.19.2	Пешеходный переход	2		0+206	требуется установить	1	по центру		стойка
374	5.19.2	Пешеходный переход	2		0+210	требуется установить	1		справа	стойка
375	5.19.2	Пешеходный переход	2		0+210	требуется установить	1	по центру		стойка
376	5.19.2	Пешеходный переход	2		0+210	требуется установить	1	слева		стойка
377	5.19.2	Пешеходный переход	2		0+210	требуется установить	1	слева		на Г-образной опоре
378	5.19.2	Пешеходный переход	2		0+210	требуется установить	1	слева		на стойке Г-образной опоры
379	5.19.2	Пешеходный переход	2		0+424	установлено	1		справа	на Г-образной опоре
380	5.19.2	Пешеходный переход	2		0+424	установлено	1		справа	на стойке Г-образной опоры
381	5.19.2	Пешеходный переход	2		0+424	установлено	1	по центру		стойка
382	5.19.2	Пешеходный переход	2		0+428	установлено	1	по центру		стойка
383	5.19.2	Пешеходный переход	2		0+428	установлено	1	слева		на Г-образной опоре
384	5.19.2	Пешеходный переход	2		0+428	установлено	1	слева		на стойке Г-образной опоры
385	5.19.2	Пешеходный переход	2		0+486	установлено	1		справа	на Г-образной опоре
386	5.19.2	Пешеходный переход	2		0+486	установлено	1		справа	на стойке Г-образной опоры
387	5.19.2	Пешеходный переход	2		0+486	установлено	1	по центру		стойка
388	5.19.2	Пешеходный переход	2		0+490	установлено	1	по центру		стойка
389	5.19.2	Пешеходный переход	2		0+490	установлено	1	слева		на стойке Г-образной опоры
390	5.19.2	Пешеходный переход	2		0+490	установлено	1	слева		на Г-образной опоре
391	5.19.2	Пешеходный переход	2		0+662	установлено	1		справа	на Г-образной опоре
392	5.19.2	Пешеходный переход	2		0+662	установлено	1		справа	на стойке Г-образной опоры
393	5.19.2	Пешеходный переход	2		0+662	установлено	1		справа	стойка
394	5.19.2	Пешеходный переход	2		0+662	установлено	1	по центру		стойка
395	5.19.2	Пешеходный переход	2		0+662	установлено	1	слева		стойка
396	5.19.2	Пешеходный переход	2		0+666	установлено	1		справа	стойка
397	5.19.2	Пешеходный переход	2		0+666	установлено	1	по центру		стойка
398	5.19.2	Пешеходный переход	2		0+666	установлено	1	слева		стойка
399	5.19.2	Пешеходный переход	2		0+666	установлено	1	слева		на Г-образной опоре
400	5.19.2	Пешеходный переход	2		0+666	установлено	1	слева		на стойке Г-образной опоры
401	5.19.2	Пешеходный переход	2		0+923	установлено	1		справа	на Г-образной опоре
402	5.19.2	Пешеходный переход	2		0+923	установлено	1		справа	на стойке Г-образной опоры
403	5.19.2	Пешеходный переход	2		0+923	установлено	1	по центру		стойка
404	5.19.2	Пешеходный переход	2		0+927	установлено	1	по центру		стойка
405	5.19.2	Пешеходный переход	2		0+927	установлено	1	слева		на Г-образной опоре
406	5.19.2	Пешеходный переход	2		0+927	установлено	1	слева		на стойке Г-образной опоры
407	5.19.2	Пешеходный переход	2		0+982	установлено	1		справа	на Г-образной опоре
408	5.19.2	Пешеходный переход	2		0+982	установлено	1		справа	на стойке Г-образной опоры
409	5.19.2	Пешеходный переход	2		0+982	установлено	1	по центру		стойка
410	5.19.2	Пешеходный переход	2		0+986	установлено	1	по центру		стойка

№ п/п	Номер знака по ГОСТ Р 52290 - 2004	Наименование знака	Типо-размер знака	Площадь знаков, м2 (для знаков инд. пр.)	Адрес (км + м)	Установлено / требуется установить / демонтаж	Кол-во	Местоположение		Стойка / опора освещения / "Г"-образная опора
411	5.19.2	Пешеходный переход	2		0+986	установлено	1	слева		на Г-образной опоре
412	5.19.2	Пешеходный переход	2		0+986	установлено	1	слева		на стойке Г-образной опоры
413	5.19.2	Пешеходный переход	2		1+422	демонтаж	1	слева		стойка
414	5.19.2	Пешеходный переход	2		1+426	демонтаж	1	слева		стойка
415	5.19.2	Пешеходный переход	2		1+448	требуется установить	1	слева		стойка
416	5.19.2	Пешеходный переход	2		1+452	требуется установить	1	слева		стойка
417	5.19.2	Пешеходный переход	2		1+483	установлено	1		справа	стойка
418	5.19.2	Пешеходный переход	2		1+483	установлено	1	слева		стойка
419	5.19.2	Пешеходный переход	2		1+487	установлено	1	слева		стойка
420	5.19.2	Пешеходный переход	2		1+487	установлено	1	слева		стойка
421	5.19.2	Пешеходный переход	2		1+542	требуется установить	1		справа	стойка
422	5.19.2	Пешеходный переход	2		1+957	установлено	1		справа	стойка
423	5.19.2	Пешеходный переход	2		1+958	установлено	1	по центру		стойка
424	5.19.2	Пешеходный переход	2		1+962	требуется установить	1	по центру		стойка
425	5.19.2	Пешеходный переход	2		1+962	установлено	1	слева		на Г-образной опоре
426	5.19.2	Пешеходный переход	2		1+962	установлено	1	слева		на стойке Г-образной опоры
427	5.21	Жилая зона	2		0+202	установлено	1		справа	стойка
428	5.21	Жилая зона	2		0+635	установлено	1		справа	стойка
429	5.21	Жилая зона	2		1+868	установлено	1	слева		стойка
430	5.22	Конец жилой зоны	2		0+635	установлено	1		справа	стойка
431	5.22	Конец жилой зоны	2		1+868	установлено	1	слева		стойка
Итого установлено:							140			
Итого требуется установить:							38			
Итого требуется демонтировать:							19			
Итого:							197			
Информационные знаки										
432	6.4	Парковка (парковочное место)	2		0+114	демонтаж	1		справа	стойка
433	6.4	Парковка (парковочное место)	2		0+167	демонтаж	1	слева		стойка
434	6.4	Парковка (парковочное место)	2		0+202	демонтаж	1	слева		стойка
435	6.4	Парковка (парковочное место)	2		0+224	демонтаж	1		справа	стойка
436	6.4	Парковка (парковочное место)	2		0+276	демонтаж	1	слева		стойка
437	6.4	Парковка (парковочное место)	2		0+292	демонтаж	1		справа	стойка
438	6.4	Парковка (парковочное место)	2		0+328	демонтаж	1	слева		стойка
439	6.4	Парковка (парковочное место)	2		0+367	демонтаж	1		справа	стойка
440	6.4	Парковка (парковочное место)	2		0+587	демонтаж	1		справа	стойка
441	6.4	Парковка (парковочное место)	2		0+645	демонтаж	1	слева		стойка
442	6.4	Парковка (парковочное место)	2		0+682	демонтаж	1		справа	стойка
443	6.4	Парковка (парковочное место)	2		0+735	демонтаж	1	слева		стойка
444	6.4	Парковка (парковочное место)	2		0+770	демонтаж	1		справа	стойка
445	6.4	Парковка (парковочное место)	2		0+820	демонтаж	1	слева		стойка
446	6.4	Парковка (парковочное место)	2		0+865	демонтаж	1		справа	стойка
447	6.4	Парковка (парковочное место)	2		1+087	демонтаж	1		справа	стойка
448	6.4	Парковка (парковочное место)	2		1+142	демонтаж	1	слева		стойка
449	6.4	Парковка (парковочное место)	2		1+174	демонтаж	1		справа	стойка
450	6.4	Парковка (парковочное место)	2		1+211	демонтаж	1	слева		стойка
451	6.4	Парковка (парковочное место)	2		1+262	демонтаж	1		справа	стойка
452	6.4	Парковка (парковочное место)	2		1+262	демонтаж	1	слева		стойка
453	6.4	Парковка (парковочное место)	2		1+598	демонтаж	1	слева		стойка

№ п/п	Номер знака по ГОСТ Р 52290 - 2004	Наименование знака	Типо-размер знака	Площадь знаков, м2 (для знаков инд. пр.)	Адрес (км + м)	Установлено / требуется установить / демонтаж	Кол-во	Местоположение		Стойка / опора освещения / "Г"-образная опора
454	6.4	Парковка (парковочное место)	2		1+681	демонтаж	1	слева		стойка
455	6.4	Парковка (парковочное место)	2		1+763	демонтаж	1	слева		стойка
456	6.4	Парковка (парковочное место)	2		1+851	демонтаж	1	слева		стойка
457	6.4.17д	Парковка для инвалидов	2		0+164	требуется установить	1	слева		стойка
458	6.4.17д	Парковка для инвалидов	2		0+179	требуется установить	1		справа	стойка
459	6.4.17д	Парковка для инвалидов	2		0+182	требуется установить	1	слева		стойка
460	6.4.17д	Парковка для инвалидов	2		0+216	требуется установить	1	слева		стойка
461	6.4.17д	Парковка для инвалидов	2		0+235	требуется установить	1		справа	стойка
462	6.4.17д	Парковка для инвалидов	2		0+321	требуется установить	1		справа	стойка
463	6.4.17д	Парковка для инвалидов	2		0+324	требуется установить	1	слева		стойка
464	6.4.17д	Парковка для инвалидов	2		0+411	требуется установить	1		справа	стойка
465	6.4.17д	Парковка для инвалидов	2		0+631	требуется установить	1	слева		стойка
466	6.4.17д	Парковка для инвалидов	2		0+646	требуется установить	1		справа	стойка
467	6.4.17д	Парковка для инвалидов	2		0+681	требуется установить	1	слева		стойка
468	6.4.17д	Парковка для инвалидов	2		0+696	требуется установить	1		справа	стойка
469	6.4.17д	Парковка для инвалидов	2		0+811	требуется установить	1	слева		стойка
470	6.4.17д	Парковка для инвалидов	2		0+821	требуется установить	1		справа	стойка
471	6.4.17д	Парковка для инвалидов	2		0+909	требуется установить	1		справа	стойка
472	6.4.17д	Парковка для инвалидов	2		1+002	требуется установить	1	слева		стойка
473	6.4.17д	Парковка для инвалидов	2		1+101	требуется установить	1		справа	стойка
474	6.4.17д	Парковка для инвалидов	2		1+138	требуется установить	1	слева		стойка
475	6.4.17д	Парковка для инвалидов	2		1+202	требуется установить	1	слева		стойка
476	6.4.17д	Парковка для инвалидов	2		1+226	требуется установить	1		справа	стойка
477	6.4.17д	Парковка для инвалидов	2		1+259	требуется установить	1	слева		стойка
478	6.4.17д	Парковка для инвалидов	2		1+272	требуется установить	1		справа	стойка
479	6.4.17д	Парковка для инвалидов	2		1+544	требуется установить	1	слева		стойка
480	6.4.17д	Парковка для инвалидов	2		1+619	требуется установить	1		справа	стойка
481	6.4.17д	Парковка для инвалидов	2		1+630	требуется установить	1	слева		стойка
482	6.4.17д	Парковка для инвалидов	2		1+706	требуется установить	1		справа	стойка
483	6.4.17д	Парковка для инвалидов	2		1+717	требуется установить	1	слева		стойка
484	6.4.17д	Парковка для инвалидов	2		1+833	требуется установить	1		справа	стойка
485	6.4.17д	Парковка для инвалидов	2		1+837	требуется установить	1	слева		стойка
486	6.4.17д	Парковка для инвалидов	2		1+944	требуется установить	1		справа	стойка
487	6.4.5д	Зона парковки с указанным вариантом расположения на ней автотранспорта	2		0+167	требуется установить	1	слева		стойка
488	6.4.5д	Зона парковки с указанным вариантом расположения на ней автотранспорта	2		0+202	требуется установить	1	слева		стойка
489	6.4.5д	Зона парковки с указанным вариантом расположения на ней автотранспорта	2		0+276	требуется установить	1	слева		стойка
490	6.4.5д	Зона парковки с указанным вариантом расположения на ней автотранспорта	2		0+328	требуется установить	1	слева		стойка
491	6.4.9.д	Парковка со способом постановки транспортного средства	2		0+114	требуется установить	1		справа	стойка
492	6.4.9.д	Парковка со способом постановки транспортного средства	2		0+224	требуется установить	1		справа	стойка
493	6.4.9.д	Парковка со способом постановки транспортного средства	2		0+292	требуется установить	1		справа	стойка
494	6.4.9.д	Парковка со способом постановки транспортного средства	2		0+367	требуется установить	1		справа	стойка
495	6.4.9.д	Парковка со способом постановки транспортного средства	2		0+587	требуется установить	1		справа	стойка
496	6.4.9.д	Парковка со способом постановки транспортного средства	2		0+682	требуется установить	1		справа	стойка
497	6.4.9.д	Парковка со способом постановки транспортного средства	2		0+770	требуется установить	1		справа	стойка

№ п/п	Номер знака по ГОСТ Р 52290 - 2004	Наименование знака	Типо-размер знака	Площадь знаков, м2 (для знаков инд. пр.)	Адрес (км + м)	Установлено / требуется установить / демонтаж	Кол-во	Местоположение		Стойка / опора освещения / "Г"-образная опора
498	6.4.9.д	Парковка со способом постановки транспортного средства	2		0+865	требуется установить	1		справа	стойка
499	6.4.9.д	Парковка со способом постановки транспортного средства	2		1+087	требуется установить	1		справа	стойка
500	6.4.9.д	Парковка со способом постановки транспортного средства	2		1+174	требуется установить	1		справа	стойка
501	6.4.9.д	Парковка со способом постановки транспортного средства	2		1+262	требуется установить	1		справа	стойка
502	6.4.9.д	Парковка со способом постановки транспортного средства	2		1+606	требуется установить	1		справа	стойка
503	6.4.9.д	Парковка со способом постановки транспортного средства	2		1+693	требуется установить	1		справа	стойка
504	6.4.9.д	Парковка со способом постановки транспортного средства	2		1+782	требуется установить	1		справа	стойка
505	6.4.9.д	Парковка со способом постановки транспортного средства	2		1+900	требуется установить	1		справа	стойка
506	6.4.9д	Зона парковки с указанным вариантом расположения на ней автотранспорта	2		0+645	требуется установить	1	слева		стойка
507	6.4.9д	Зона парковки с указанным вариантом расположения на ней автотранспорта	2		0+735	требуется установить	1	слева		стойка
508	6.4.9д	Зона парковки с указанным вариантом расположения на ней автотранспорта	2		0+820	требуется установить	1	слева		стойка
509	6.4.9д	Зона парковки с указанным вариантом расположения на ней автотранспорта	2		1+044	требуется установить	1	слева		стойка
510	6.4.9д	Зона парковки с указанным вариантом расположения на ней автотранспорта	2		1+116	требуется установить	1	слева		стойка
511	6.4.9д	Зона парковки с указанным вариантом расположения на ней автотранспорта	2		1+142	требуется установить	1	слева		стойка
512	6.4.9д	Зона парковки с указанным вариантом расположения на ней автотранспорта	2		1+211	требуется установить	1	слева		стойка
513	6.4.9д	Зона парковки с указанным вариантом расположения на ней автотранспорта	2		1+262	требуется установить	1	слева		стойка
514	6.4.9д	Зона парковки с указанным вариантом расположения на ней автотранспорта	2		1+598	требуется установить	1	слева		стойка
515	6.4.9д	Зона парковки с указанным вариантом расположения на ней автотранспорта	2		1+681	требуется установить	1	слева		стойка
516	6.4.9д	Зона парковки с указанным вариантом расположения на ней автотранспорта	2		1+763	требуется установить	1	слева		стойка
517	6.4.9д	Зона парковки с указанным вариантом расположения на ней автотранспорта	2		1+851	требуется установить	1	слева		стойка
518	6.8.1	Тупик	2		0+367	требуется установить	1		справа	стойка
519	6.8.1	Тупик	2		0+857	установлено	1		справа	стойка
520	6.8.1	Тупик	2		1+055	установлено	1	слева		стойка
521	6.10.1	Указатель направлений	2		0+042	установлено	1		справа	стойка
522	6.10.1	Указатель направлений	2		0+065	установлено	1	слева		стойка
523	6.10.1	Указатель направлений	2		0+401	установлено	1		справа	на Г-образной опоре
524	6.10.1	Указатель направлений	2		0+510	установлено	1	слева		на Г-образной опоре
525	6.10.1	Указатель направлений	2		0+518	установлено	1	слева		стойка
526	6.10.1	Указатель направлений	2		0+810	установлено	1		справа	стойка
527	6.10.1	Указатель направлений	2		0+897	установлено	1		справа	на Г-образной опоре
528	ЗИП-1	Знак индивидуального проектирования	2		0+108	установлено	1		справа	стойка
529	ЗИП-1	Знак индивидуального проектирования	2		0+823	установлено	1	слева		стойка
530	6.16	Стоп-линия	2		0+019	требуется установить	1	слева		стойка
531	6.16	Стоп-линия	2		0+420	установлено	1		справа	стойка
532	6.16	Стоп-линия	2		0+494	установлено	1	слева		стойка
533	6.16	Стоп-линия	2		0+918	установлено	1		справа	стойка

№ п/п	Номер знака по ГОСТ Р 52290 - 2004	Наименование знака	Типо-размер знака	Площадь знаков, м2 (для знаков инд. пр.)	Адрес (км + м)	Установлено / требуется установить / демонтаж	Кол-во	Местоположение		Стойка / опора освещения / "Г"-образная опора
534	6.16	Стоп-линия	2		0+990	установлено	1	слева		стойка
Итого установлено:							15			
Итого требуется установить:							63			
Итого требуется демонтировать:							25			
Итого:							103			
Знаки дополнительной информации (таблички)										
535	8.1.1	Расстояние до объекта	2		0+037	установлено	1	слева		на стойке Г-образной опоры
536	8.1.1	Расстояние до объекта	2		1+038	демонтаж	1	слева		стойка
537	8.1.1	Расстояние до объекта	2		1+907	требуется установить	1		справа	стойка
538	8.2.1	Зона действия	2		0+587	демонтаж	1		справа	стойка
539	8.2.1	Зона действия	2		0+615	установлено	1		справа	стойка
540	8.2.1	Зона действия	2		0+645	демонтаж	1	слева		стойка
541	8.2.1	Зона действия	2		0+682	демонтаж	1		справа	стойка
542	8.2.1	Зона действия	2		0+715	установлено	1	слева		стойка
543	8.2.1	Зона действия	2		0+735	демонтаж	1	слева		стойка
544	8.2.1	Зона действия	2		0+770	демонтаж	1		справа	стойка
545	8.2.1	Зона действия	2		0+820	демонтаж	1	слева		стойка
546	8.2.1	Зона действия	2		0+865	демонтаж	1		справа	стойка
547	8.2.1	Зона действия	2		1+087	демонтаж	1		справа	стойка
548	8.2.1	Зона действия	2		1+174	демонтаж	1		справа	стойка
549	8.2.1	Зона действия	2		1+262	демонтаж	1		справа	стойка
550	8.2.1	Зона действия	2		1+598	демонтаж	1	слева		стойка
551	8.2.1	Зона действия	2		1+681	демонтаж	1	слева		стойка
552	8.2.1	Зона действия	2		1+763	демонтаж	1	слева		стойка
553	8.2.1	Зона действия	2		1+851	демонтаж	1	слева		стойка
554	8.2.4	Зона действия	2		0+125	установлено	1		справа	опора освещения
555	8.2.4	Зона действия	2		0+132	установлено	1	слева		опора освещения
556	8.2.4	Зона действия	2		0+206	установлено	1		справа	стойка
557	8.2.4	Зона действия	2		0+310	установлено	1		справа	опора освещения
558	8.2.4	Зона действия	2		0+315	установлено	1	слева		стойка
559	8.2.4	Зона действия	2		0+596	установлено	1		справа	опора освещения
560	8.2.4	Зона действия	2		0+687	установлено	1	слева		опора освещения
561	8.2.4	Зона действия	2		0+731	установлено	1		справа	опора освещения
562	8.2.4	Зона действия	2		0+802	установлено	1	слева		опора освещения
563	8.2.4	Зона действия	2		0+822	установлено	1		справа	опора освещения
564	8.2.4	Зона действия	2		1+098	требуется установить	1		справа	опора освещения
565	8.2.4	Зона действия	2		1+099	установлено	1	слева		опора освещения
566	8.2.4	Зона действия	2		1+184	установлено	1	слева		опора освещения
567	8.2.4	Зона действия	2		1+190	требуется установить	1		справа	опора освещения
568	8.2.4	Зона действия	2		1+190	требуется установить	1		справа	опора освещения
569	8.2.4	Зона действия	2		1+270	установлено	1	слева		опора освещения
570	8.2.4	Зона действия	2		1+326	требуется установить	1		справа	опора освещения
571	8.2.4	Зона действия	2		1+326	требуется установить	1	слева		опора освещения
572	8.2.4	Зона действия	2		1+440	установлено	1	слева		опора освещения
573	8.2.4	Зона действия	2		1+643	требуется установить	1		справа	опора освещения
574	8.2.4	Зона действия	2		1+644	требуется установить	1	слева		опора освещения
575	8.2.4	Зона действия	2		1+725	требуется установить	1		справа	опора освещения
576	8.2.4	Зона действия	2		1+738	установлено	1	слева		стойка

№ п/п	Номер знака по ГОСТ Р 52290 - 2004	Наименование знака	Типо-размер знака	Площадь знаков, м2 (для знаков инд. пр.)	Адрес (км + м)	Установлено / требуется установить / демонтаж	Кол-во	Местоположение		Стойка / опора освещения / "Г"-образная опора
577	8.2.4	Зона действия	2		1+827	требуется установить	1		справа	опора освещения
578	8.2.4	Зона действия	2		1+843	требуется установить	1	слева		опора освещения
579	8.2.4	Зона действия	2		1+864	установлено	1	слева		опора освещения
580	8.2.5	Зона действия	2		0+179	требуется установить	1		справа	стойка
581	8.2.5	Зона действия	2		0+321	требуется установить	1		справа	стойка
582	8.2.5	Зона действия	2		0+411	требуется установить	1		справа	стойка
583	8.2.5	Зона действия	2		0+646	требуется установить	1		справа	стойка
584	8.2.5	Зона действия	2		0+681	требуется установить	1	слева		стойка
585	8.2.5	Зона действия	2		0+821	требуется установить	1		справа	стойка
586	8.2.5	Зона действия	2		0+909	требуется установить	1		справа	стойка
587	8.2.5	Зона действия	2		1+002	требуется установить	1	слева		стойка
588	8.2.5	Зона действия	2		1+226	требуется установить	1		справа	стойка
589	8.2.5	Зона действия	2		1+544	требуется установить	1	слева		стойка
590	8.2.5	Зона действия	2		1+630	требуется установить	1	слева		стойка
591	8.2.5	Зона действия	2		1+717	требуется установить	1	слева		стойка
592	8.2.5	Зона действия	2		1+833	требуется установить	1		справа	стойка
593	8.2.5	Зона действия	2		1+944	требуется установить	1		справа	стойка
594	8.2.6	Зона действия	2		0+235	требуется установить	1		справа	стойка
595	8.2.6	Зона действия	2		0+631	требуется установить	1	слева		стойка
596	8.2.6	Зона действия	2		0+696	требуется установить	1		справа	стойка
597	8.2.6	Зона действия	2		0+811	требуется установить	1	слева		стойка
598	8.2.6	Зона действия	2		1+101	требуется установить	1		справа	стойка
599	8.2.6	Зона действия	2		1+202	требуется установить	1	слева		стойка
600	8.2.6	Зона действия	2		1+272	требуется установить	1		справа	стойка
601	8.2.6	Зона действия	2		1+619	требуется установить	1		справа	стойка
602	8.2.6	Зона действия	2		1+706	требуется установить	1		справа	стойка
603	8.2.6	Зона действия	2		1+837	требуется установить	1	слева		стойка
604	8.3.1	Направление действия	2		0+424	требуется установить	1		справа	на стойке Г-образной опоры
605	8.3.2	Направление действия	2		0+490	установлено	1	слева		на стойке Г-образной опоры
606	8.5.6	Время действия	2		1+738	демонтаж	1	слева		стойка
607	8.5.6	Время действия	2		1+864	демонтаж	1	слева		опора освещения
608	8.5.6	Время действия	2		1+893	демонтаж	1	слева		опора освещения
609	8.5.7	Время действия	2		0+080	установлено	1		справа	стойка
610	8.5.7	Время действия	2		0+114	требуется установить	1		справа	стойка
611	8.5.7	Время действия	2		0+114	требуется установить	1		справа	стойка
612	8.5.7	Время действия	2		0+132	установлено	1	слева		опора освещения
613	8.5.7	Время действия	2		0+167	требуется установить	1	слева		стойка
614	8.5.7	Время действия	2		0+167	требуется установить	1	слева		стойка
615	8.5.7	Время действия	2		0+202	требуется установить	1	слева		стойка
616	8.5.7	Время действия	2		0+202	требуется установить	1	слева		стойка
617	8.5.7	Время действия	2		0+206	установлено	1		справа	стойка
618	8.5.7	Время действия	2		0+224	требуется установить	1		справа	стойка
619	8.5.7	Время действия	2		0+224	требуется установить	1		справа	стойка
620	8.5.7	Время действия	2		0+276	требуется установить	1	слева		стойка
621	8.5.7	Время действия	2		0+276	требуется установить	1	слева		стойка
622	8.5.7	Время действия	2		0+292	требуется установить	1		справа	стойка
623	8.5.7	Время действия	2		0+292	требуется установить	1		справа	стойка
624	8.5.7	Время действия	2		0+310	установлено	1		справа	опора освещения

№ п/п	Номер знака по ГОСТ Р 52290 - 2004	Наименование знака	Типо-размер знака	Площадь знаков, м2 (для знаков инд. пр.)	Адрес (км + м)	Установлено / требуется установить / демонтаж	Кол-во	Местоположение		Стойка / опора освещения / "Г"-образная опора
625	8.5.7	Время действия	2		0+328	требуется установить	1	слева		стойка
626	8.5.7	Время действия	2		0+328	требуется установить	1	слева		стойка
627	8.5.7	Время действия	2		0+364	установлено	1	слева		опора освещения
628	8.5.7	Время действия	2		0+367	требуется установить	1		справа	стойка
629	8.5.7	Время действия	2		0+367	требуется установить	1		справа	стойка
630	8.5.7	Время действия	2		0+557	установлено	1		справа	стойка
631	8.5.7	Время действия	2		0+587	требуется установить	1		справа	стойка
632	8.5.7	Время действия	2		0+587	требуется установить	1		справа	стойка
633	8.5.7	Время действия	2		0+645	требуется установить	1	слева		стойка
634	8.5.7	Время действия	2		0+645	требуется установить	1	слева		стойка
635	8.5.7	Время действия	2		0+682	требуется установить	1		справа	стойка
636	8.5.7	Время действия	2		0+682	требуется установить	1		справа	стойка
637	8.5.7	Время действия	2		0+687	установлено	1	слева		опора освещения
638	8.5.7	Время действия	2		0+731	установлено	1		справа	опора освещения
639	8.5.7	Время действия	2		0+735	требуется установить	1	слева		стойка
640	8.5.7	Время действия	2		0+735	требуется установить	1	слева		стойка
641	8.5.7	Время действия	2		0+770	требуется установить	1		справа	стойка
642	8.5.7	Время действия	2		0+770	требуется установить	1		справа	стойка
643	8.5.7	Время действия	2		0+820	требуется установить	1	слева		стойка
644	8.5.7	Время действия	2		0+820	требуется установить	1	слева		стойка
645	8.5.7	Время действия	2		0+822	установлено	1		справа	опора освещения
646	8.5.7	Время действия	2		0+865	требуется установить	1		справа	стойка
647	8.5.7	Время действия	2		0+865	требуется установить	1		справа	стойка
648	8.5.7	Время действия	2		0+866	установлено	1	слева		опора освещения
649	8.5.7	Время действия	2		1+044	требуется установить	1	слева		стойка
650	8.5.7	Время действия	2		1+044	требуется установить	1	слева		стойка
651	8.5.7	Время действия	2		1+050	требуется установить	1		справа	опора освещения
652	8.5.7	Время действия	2		1+087	требуется установить	1		справа	стойка
653	8.5.7	Время действия	2		1+087	требуется установить	1		справа	стойка
654	8.5.7	Время действия	2		1+099	требуется установить	1	слева		опора освещения
655	8.5.7	Время действия	2		1+116	требуется установить	1	слева		стойка
656	8.5.7	Время действия	2		1+116	требуется установить	1	слева		стойка
657	8.5.7	Время действия	2		1+142	требуется установить	1	слева		стойка
658	8.5.7	Время действия	2		1+142	требуется установить	1	слева		стойка
659	8.5.7	Время действия	2		1+174	требуется установить	1		справа	стойка
660	8.5.7	Время действия	2		1+174	требуется установить	1		справа	стойка
661	8.5.7	Время действия	2		1+184	требуется установить	1	слева		опора освещения
662	8.5.7	Время действия	2		1+190	требуется установить	1		справа	опора освещения
663	8.5.7	Время действия	2		1+190	требуется установить	1		справа	опора освещения
664	8.5.7	Время действия	2		1+211	требуется установить	1	слева		стойка
665	8.5.7	Время действия	2		1+211	требуется установить	1	слева		стойка
666	8.5.7	Время действия	2		1+262	требуется установить	1		справа	стойка
667	8.5.7	Время действия	2		1+262	требуется установить	1		справа	стойка
668	8.5.7	Время действия	2		1+262	требуется установить	1	слева		стойка
669	8.5.7	Время действия	2		1+262	требуется установить	1	слева		стойка
670	8.5.7	Время действия	2		1+270	требуется установить	1	слева		опора освещения
671	8.5.7	Время действия	2		1+298	требуется установить	1		справа	опора освещения
672	8.5.7	Время действия	2		1+440	требуется установить	1	слева		опора освещения

№ п/п	Номер знака по ГОСТ Р 52290 - 2004	Наименование знака	Типо-размер знака	Площадь знаков, м2 (для знаков инд. пр.)	Адрес (км + м)	Установлено / требуется установить / демонтаж	Кол-во	Местоположение		Стойка / опора освещения / "Г"-образная опора
673	8.5.7	Время действия	2		1+516	требуется установить	1		справа	стойка
674	8.5.7	Время действия	2		1+598	требуется установить	1	слева		стойка
675	8.5.7	Время действия	2		1+598	требуется установить	1	слева		стойка
676	8.5.7	Время действия	2		1+606	требуется установить	1		справа	стойка
677	8.5.7	Время действия	2		1+606	требуется установить	1		справа	стойка
678	8.5.7	Время действия	2		1+681	требуется установить	1	слева		стойка
679	8.5.7	Время действия	2		1+681	требуется установить	1	слева		стойка
680	8.5.7	Время действия	2		1+693	требуется установить	1		справа	стойка
681	8.5.7	Время действия	2		1+693	требуется установить	1		справа	стойка
682	8.5.7	Время действия	2		1+725	требуется установить	1		справа	опора освещения
683	8.5.7	Время действия	2		1+738	требуется установить	1	слева		стойка
684	8.5.7	Время действия	2		1+763	требуется установить	1	слева		стойка
685	8.5.7	Время действия	2		1+763	требуется установить	1	слева		стойка
686	8.5.7	Время действия	2		1+782	требуется установить	1		справа	стойка
687	8.5.7	Время действия	2		1+782	требуется установить	1		справа	стойка
688	8.5.7	Время действия	2		1+827	требуется установить	1		справа	опора освещения
689	8.5.7	Время действия	2		1+851	требуется установить	1	слева		стойка
690	8.5.7	Время действия	2		1+851	требуется установить	1	слева		стойка
691	8.5.7	Время действия	2		1+864	требуется установить	1	слева		опора освещения
692	8.5.7	Время действия	2		1+893	требуется установить	1	слева		опора освещения
693	8.5.7	Время действия	2		1+900	требуется установить	1		справа	стойка
694	8.5.7	Время действия	2		1+900	требуется установить	1		справа	стойка
695	8.6.1	Способ постановки транспортного средства на стоянку	2		0+167	демонтаж	1	слева		стойка
696	8.6.1	Способ постановки транспортного средства на стоянку	2		0+202	демонтаж	1	слева		стойка
697	8.6.1	Способ постановки транспортного средства на стоянку	2		0+276	демонтаж	1	слева		стойка
698	8.6.1	Способ постановки транспортного средства на стоянку	2		0+328	демонтаж	1	слева		стойка
699	8.6.5	Способ постановки транспортного средства на стоянку	2		0+114	демонтаж	1		справа	стойка
700	8.6.5	Способ постановки транспортного средства на стоянку	2		0+224	демонтаж	1		справа	стойка
701	8.6.5	Способ постановки транспортного средства на стоянку	2		0+292	демонтаж	1		справа	стойка
702	8.6.5	Способ постановки транспортного средства на стоянку	2		0+367	демонтаж	1		справа	стойка
703	8.6.5	Способ постановки транспортного средства на стоянку	2		0+587	демонтаж	1		справа	стойка
704	8.6.5	Способ постановки транспортного средства на стоянку	2		0+645	демонтаж	1	слева		стойка
705	8.6.5	Способ постановки транспортного средства на стоянку	2		0+682	демонтаж	1		справа	стойка
706	8.6.5	Способ постановки транспортного средства на стоянку	2		0+735	демонтаж	1	слева		стойка
707	8.6.5	Способ постановки транспортного средства на стоянку	2		0+770	демонтаж	1		справа	стойка
708	8.6.5	Способ постановки транспортного средства на стоянку	2		0+820	демонтаж	1	слева		стойка
709	8.6.5	Способ постановки транспортного средства на стоянку	2		0+865	демонтаж	1		справа	стойка
710	8.6.5	Способ постановки транспортного средства на стоянку	2		1+087	демонтаж	1		справа	стойка
711	8.6.5	Способ постановки транспортного средства на стоянку	2		1+174	демонтаж	1		справа	стойка
712	8.6.5	Способ постановки транспортного средства на стоянку	2		1+262	демонтаж	1		справа	стойка
713	8.6.5	Способ постановки транспортного средства на стоянку	2		1+598	демонтаж	1	слева		стойка
714	8.6.5	Способ постановки транспортного средства на стоянку	2		1+681	демонтаж	1	слева		стойка
715	8.6.5	Способ постановки транспортного средства на стоянку	2		1+763	демонтаж	1	слева		стойка
716	8.6.5	Способ постановки транспортного средства на стоянку	2		1+851	демонтаж	1	слева		стойка
717	8.22.1	Препятствие	2		0+007	установлено	1	по центру		стойка
718	8.22.1	Препятствие	2		0+039	установлено	1	по центру		стойка
719	8.22.1	Препятствие	2		0+205	требуется установить	1	по центру		стойка
720	8.22.1	Препятствие	2		0+212	требуется установить	1	по центру		стойка

№ п/п	Номер знака по ГОСТ Р 52290 - 2004	Наименование знака	Типо-размер знака	Площадь знаков, м2 (для знаков инд. пр.)	Адрес (км + м)	Установлено / требуется установить / демонтаж	Кол-во	Местоположение	Стойка / опора освещения / "Г"-образная опора
721	8.22.1	Препятствие	2		0+398	установлено	1	по центру	стойка
722	8.22.1	Препятствие	2		0+431	установлено	1	по центру	стойка
723	8.22.1	Препятствие	2		0+482	установлено	1	по центру	стойка
724	8.22.1	Препятствие	2		0+511	установлено	1	по центру	стойка
725	8.22.1	Препятствие	2		0+582	демонтаж	1	слева	стойка
726	8.22.1	Препятствие	2		0+660	демонтаж	1	справа	стойка
727	8.22.1	Препятствие	2		0+661	установлено	1	по центру	стойка
728	8.22.1	Препятствие	2		0+667	установлено	1	по центру	стойка
729	8.22.1	Препятствие	2		0+667	демонтаж	1	слева	стойка
730	8.22.1	Препятствие	2		0+748	демонтаж	1	справа	стойка
731	8.22.1	Препятствие	2		0+757	демонтаж	1	слева	стойка
732	8.22.1	Препятствие	2		0+830	демонтаж	1	справа	стойка
733	8.22.1	Препятствие	2		0+897	установлено	1	по центру	стойка
734	8.22.1	Препятствие	2		0+927	установлено	1	по центру	стойка
735	8.22.1	Препятствие	2		0+982	установлено	1	по центру	стойка
736	8.22.1	Препятствие	2		1+013	установлено	1	по центру	стойка
737	8.22.1	Препятствие	2		1+086	демонтаж	1	слева	стойка
738	8.22.1	Препятствие	2		1+116	демонтаж	1	слева	стойка
739	8.22.1	Препятствие	2		1+153	демонтаж	1	справа	стойка
740	8.22.1	Препятствие	2		1+164	демонтаж	1	слева	стойка
741	8.22.1	Препятствие	2		1+240	демонтаж	1	справа	стойка
742	8.22.1	Препятствие	2		1+247	демонтаж	1	слева	стойка
743	8.22.1	Препятствие	2		1+517	установлено	1	слева	стойка
744	8.22.1	Препятствие	2		1+531	демонтаж	1	слева	стойка
745	8.22.1	Препятствие	2		1+621	демонтаж	1	слева	стойка
746	8.22.1	Препятствие	2		1+704	демонтаж	1	слева	стойка
747	8.22.1	Препятствие	2		1+785	демонтаж	1	слева	стойка
748	8.22.1	Препятствие	2		1+934	установлено	1	по центру	стойка
749	8.22.1	Препятствие	2		1+962	установлено	1	по центру	стойка
750	8.22.3	Препятствие	2		0+094	установлено	1	справа	стойка
751	8.22.3	Препятствие	2		0+344	установлено	1	слева	стойка
752	8.22.3	Препятствие	2		0+357	установлено	1	справа	стойка
753	8.22.3	Препятствие	2		0+566	установлено	1	справа	стойка
754	8.22.3	Препятствие	2		0+843	установлено	1	слева	стойка
755	8.22.3	Препятствие	2		0+857	установлено	1	справа	стойка
756	8.22.3	Препятствие	2		1+054	установлено	1	слева	стойка
757	8.22.3	Препятствие	2		1+067	установлено	1	справа	стойка
758	8.22.3	Препятствие	2		1+878	установлено	1	слева	стойка
759	8.24	Работает эвакуатор	2		0+028	установлено	1	справа	опора освещения
760	8.24	Работает эвакуатор	2		0+061	установлено	1	слева	стойка
761	8.24	Работает эвакуатор	2		0+080	установлено	1	справа	стойка
762	8.24	Работает эвакуатор	2		0+114	требуется установить	1	справа	стойка
763	8.24	Работает эвакуатор	2		0+125	установлено	1	справа	опора освещения
764	8.24	Работает эвакуатор	2		0+132	установлено	1	слева	опора освещения
765	8.24	Работает эвакуатор	2		0+167	требуется установить	1	слева	стойка
766	8.24	Работает эвакуатор	2		0+202	требуется установить	1	слева	стойка
767	8.24	Работает эвакуатор	2		0+206	установлено	1	справа	стойка
768	8.24	Работает эвакуатор	2		0+224	требуется установить	1	справа	стойка

№ п/п	Номер знака по ГОСТ Р 52290 - 2004	Наименование знака	Типо-размер знака	Площадь знаков, м2 (для знаков инд. пр.)	Адрес (км + м)	Установлено / требуется установить / демонтаж	Кол-во	Местоположение		Стойка / опора освещения / "Г"-образная опора
								слева	справа	
769	8.24	Работает эвакуатор	2		0+276	требуется установить	1	слева		стойка
770	8.24	Работает эвакуатор	2		0+292	требуется установить	1		справа	стойка
771	8.24	Работает эвакуатор	2		0+310	установлено	1		справа	опора освещения
772	8.24	Работает эвакуатор	2		0+315	установлено	1	слева		стойка
773	8.24	Работает эвакуатор	2		0+328	требуется установить	1	слева		стойка
774	8.24	Работает эвакуатор	2		0+364	установлено	1	слева		опора освещения
775	8.24	Работает эвакуатор	2		0+367	требуется установить	1		справа	стойка
776	8.24	Работает эвакуатор	2		0+367	требуется установить	1		справа	стойка
777	8.24	Работает эвакуатор	2		0+373	установлено	1		справа	стойка
778	8.24	Работает эвакуатор	2		0+423	установлено	1	слева		опора освещения
779	8.24	Работает эвакуатор	2		0+504	установлено	1		справа	опора освещения
780	8.24	Работает эвакуатор	2		0+536	установлено	1	слева		стойка
781	8.24	Работает эвакуатор	2		0+557	установлено	1		справа	стойка
782	8.24	Работает эвакуатор	2		0+587	требуется установить	1		справа	стойка
783	8.24	Работает эвакуатор	2		0+596	установлено	1		справа	опора освещения
784	8.24	Работает эвакуатор	2		0+645	требуется установить	1	слева		стойка
785	8.24	Работает эвакуатор	2		0+682	требуется установить	1		справа	стойка
786	8.24	Работает эвакуатор	2		0+687	установлено	1	слева		опора освещения
787	8.24	Работает эвакуатор	2		0+731	установлено	1		справа	опора освещения
788	8.24	Работает эвакуатор	2		0+735	требуется установить	1	слева		стойка
789	8.24	Работает эвакуатор	2		0+770	требуется установить	1		справа	стойка
790	8.24	Работает эвакуатор	2		0+802	установлено	1	слева		опора освещения
791	8.24	Работает эвакуатор	2		0+820	требуется установить	1	слева		стойка
792	8.24	Работает эвакуатор	2		0+822	установлено	1		справа	опора освещения
793	8.24	Работает эвакуатор	2		0+857	требуется установить	1		справа	стойка
794	8.24	Работает эвакуатор	2		0+865	требуется установить	1		справа	стойка
795	8.24	Работает эвакуатор	2		0+866	установлено	1	слева		опора освещения
796	8.24	Работает эвакуатор	2		0+873	установлено	1		справа	стойка
797	8.24	Работает эвакуатор	2		0+906	установлено	1	слева		опора освещения
798	8.24	Работает эвакуатор	2		1+023	требуется установить	1		справа	опора освещения
799	8.24	Работает эвакуатор	2		1+044	требуется установить	1	слева		стойка
800	8.24	Работает эвакуатор	2		1+050	требуется установить	1		справа	опора освещения
801	8.24	Работает эвакуатор	2		1+055	требуется установить	1	слева		стойка
802	8.24	Работает эвакуатор	2		1+087	требуется установить	1		справа	стойка
803	8.24	Работает эвакуатор	2		1+098	требуется установить	1		справа	опора освещения
804	8.24	Работает эвакуатор	2		1+099	установлено	1	слева		опора освещения
805	8.24	Работает эвакуатор	2		1+116	требуется установить	1	слева		стойка
806	8.24	Работает эвакуатор	2		1+142	требуется установить	1	слева		стойка
807	8.24	Работает эвакуатор	2		1+174	требуется установить	1		справа	стойка
808	8.24	Работает эвакуатор	2		1+184	установлено	1	слева		опора освещения
809	8.24	Работает эвакуатор	2		1+190	требуется установить	1		справа	опора освещения
810	8.24	Работает эвакуатор	2		1+190	требуется установить	1		справа	опора освещения
811	8.24	Работает эвакуатор	2		1+211	требуется установить	1	слева		стойка
812	8.24	Работает эвакуатор	2		1+262	требуется установить	1		справа	стойка
813	8.24	Работает эвакуатор	2		1+262	требуется установить	1	слева		стойка
814	8.24	Работает эвакуатор	2		1+270	установлено	1	слева		опора освещения
815	8.24	Работает эвакуатор	2		1+298	требуется установить	1		справа	опора освещения
816	8.24	Работает эвакуатор	2		1+326	требуется установить	1		справа	опора освещения

№ п/п	Номер знака по ГОСТ Р 52290 - 2004	Наименование знака	Типо-размер знака	Площадь знаков, м2 (для знаков инд. пр.)	Адрес (км + м)	Установлено / требуется установить / демонтаж	Кол-во	Местоположение		Стойка / опора освещения / "Г"-образная опора
817	8.24	Работает эвакуатор	2		1+326	требуется установить	1	слева		опора освещения
818	8.24	Работает эвакуатор	2		1+440	установлено	1	слева		опора освещения
819	8.24	Работает эвакуатор	2		1+501	установлено	1	слева		опора освещения
820	8.24	Работает эвакуатор	2		1+516	требуется установить	1		справа	стойка
821	8.24	Работает эвакуатор	2		1+598	требуется установить	1	слева		стойка
822	8.24	Работает эвакуатор	2		1+606	требуется установить	1		справа	стойка
823	8.24	Работает эвакуатор	2		1+643	требуется установить	1		справа	опора освещения
824	8.24	Работает эвакуатор	2		1+644	требуется установить	1	слева		опора освещения
825	8.24	Работает эвакуатор	2		1+681	требуется установить	1	слева		стойка
826	8.24	Работает эвакуатор	2		1+693	требуется установить	1		справа	стойка
827	8.24	Работает эвакуатор	2		1+725	требуется установить	1		справа	опора освещения
828	8.24	Работает эвакуатор	2		1+738	установлено	1	слева		стойка
829	8.24	Работает эвакуатор	2		1+763	требуется установить	1	слева		стойка
830	8.24	Работает эвакуатор	2		1+782	требуется установить	1		справа	стойка
831	8.24	Работает эвакуатор	2		1+827	требуется установить	1		справа	опора освещения
832	8.24	Работает эвакуатор	2		1+843	требуется установить	1	слева		опора освещения
833	8.24	Работает эвакуатор	2		1+851	требуется установить	1	слева		стойка
834	8.24	Работает эвакуатор	2		1+864	установлено	1	слева		опора освещения
835	8.24	Работает эвакуатор	2		1+889	требуется установить	1		справа	стойка
836	8.24	Работает эвакуатор	2		1+893	установлено	1	слева		опора освещения
837	8.24	Работает эвакуатор	2		1+900	требуется установить	1		справа	стойка
838	8.24	Работает эвакуатор	2		1+925	требуется установить	1	слева		опора освещения
Итого установлено:							84			
Итого требуется установить:							164			
Итого требуется демонтировать:							56			
Итого:							304			
ВСЕГО УСТАНОВЛЕНО:							362			
ВСЕГО ТРЕБУЕТСЯ УСТАНОВИТЬ:							344			
ВСЕГО ТРЕБУЕТСЯ ДЕМОНТИРОВАТЬ:							132			
ВСЕГО:							838			

**Ведомость размещения искусственного освещения
г.п. Мурино, улица Шувалова (от Охтинской ал. до Ручьёвского пр.)**

№ п/п	Начало участка, км + м	Конец участка, км + м	Объект установки	Количество опор / светильников	Протяженность, м		Расположение
					Проектируемые в соответствии с нормативными документами, м	Фактически установленные, м	
1	0+004	0+423	населенный пункт	14\17	---	419	Справа по основному ходу
2	0+004	0+423	населенный пункт	14\15	---	419	Слева по основному ходу
3	0+096	0+331	населенный пункт	8\8	---	235	Слева на местном проезде
4	0+110	0+415	населенный пункт	10\10	---	305	Справа на местном проезде
5	0+481	0+934	населенный пункт	15\18	---	453	Справа

							по основному ходу
6	0+481	0+934	населенный пункт	15\16	---	453	Слева по основному ходу
7	0+572	0+832	населенный пункт	10\10	---	260	Слева на местном проезде
8	0+582	0+915	населенный пункт	12\12	---	333	Справа на местном проезде
9	0+973	1+421	населенный пункт	18\19	---	448	Слева по основному ходу
10	0+973	1+425	населенный пункт	18\19	---	452	Справа по основному ходу
11	0+998	1+864	населенный пункт	38\38	---	866	Слева на местном проезде
12	1+070	1+298	населенный пункт	9\9	---	228	Справа на местном проезде
13	1+517	1+947	населенный пункт	18\18	---	430	Справа по основному ходу
14	1+522	1+944	населенный пункт	18\18	---	422	Слева по основному ходу
15	1+964	1+964	населенный пункт	1\2	---	0	По центру
Итого:				218\229	0	5723	

**Ведомость размещения пешеходных дорожек (тротуаров)
г.п. Мурино, улица Шувалова (от Охтинской ал. до Ручьёвского пр.)**

№ п/п	Начало участка, км + м	Конец участка, км + м	Расположение	Объект установки	Протяженность, м	
					Проектируемые в соответствии с нормативными документами, м	Фактически установленные, м
Итого:					62	3249
1	0+000	0+438	справа	г.п. Мурино, ул. Шувалова	0	438
2	0+000	0+438	слева	г.п. Мурино, ул. Шувалова	0	438
3	0+444	0+467	справа	г.п. Мурино, ул. Шувалова	0	23
4	0+444	0+467	слева	г.п. Мурино, ул. Шувалова	0	23
5	0+473	0+940	справа	г.п. Мурино, ул. Шувалова	0	467
6	0+473	0+940	слева	г.п. Мурино, ул. Шувалова	0	467
7	0+968	1+302	справа	г.п. Мурино, ул. Шувалова	0	334
8	0+968	1+974	слева	г.п. Мурино, ул. Шувалова	0	1006
9	1+421	1+483	слева	г.п. Мурино, ул. Шувалова	62	0
10	1+513	1+548	справа	г.п. Мурино, ул. Шувалова	0	35
11	1+952	1+970	справа	г.п. Мурино, ул. Шувалова	0	18

**Ведомость размещения пешеходного ограждения
г.п. Мурино, улица Шувалова (от Охтинской ал. до Ручьёвского пр.)**

№ п/п	Начало участка, км+м	Конец участка, км+м	Протяженность, м		Дата установки, г	Расположение	Тип	Высота, м	Зона расположения
			Проектируемые в соответствии с нормативными документами, м	Фактически установленные, м					
Итого:			0	406					
1	0+000	0+012	0	26		Слева	Перила	1,1	Тротуар
2	0+015	0+065	0	50		Слева	Перила	1,1	Тротуар
3	0+372	0+422	0	50		Справа	Перила	1,1	Тротуар
4	0+428	0+437	0	16		Слева	Перила	1,1	Тротуар
5	0+428	0+437	0	16		Справа	Перила	1,1	Тротуар
6	0+445	0+467	0	22		Слева	Перила	1,1	Тротуар
7	0+445	0+467	0	22		Справа	Перила	1,1	Тротуар
8	0+474	0+484	0	16		Слева	Перила	1,1	Тротуар
9	0+474	0+484	0	16		Справа	Перила	1,1	Тротуар
10	0+871	0+921	0	50		Справа	Перила	1,1	Тротуар
11	0+927	0+938	0	16		Справа	Перила	1,1	Тротуар
12	0+927	0+938	0	16		Слева	Перила	1,1	Тротуар
13	0+970	0+982	0	20		Справа	Перила	1,1	Тротуар
14	0+970	0+982	0	20		Слева	Перила	1,1	Тротуар
15	0+986	1+036	0	50		Слева	Перила	1,1	Тротуар

**Ведомость размещения остановочных пунктов маршрутных транспортных средств
г.п. Мурино, улица Шувалова (от Охтинской ал. до Ручьёвского пр.)**

№ п/п	Адрес, км + м	Расположение	Наличие посадочных площадок, заездных карманов, павильонов		Наличие переходно - скоростных полос	Длина по нормативу, м		Фактическая длина, м	
			обустроено	отсутствует		разгон	торможение	разгон	торможение
1	0+030	Справа	посадочная площадка	заездной карман, павильон	нет				
2	0+409	Слева	посадочная площадка, павильон	заездной карман	нет				
3	0+505	Справа	посадочная площадка	заездной карман, павильон	нет				
4	0+909	Слева	посадочная площадка, павильон	заездной карман	нет				
5	1+001	Справа	посадочная площадка	заездной карман, павильон	нет				
6	1+437	Слева	заездной карман	посадочная площадка, павильон	нет				
7	1+528	Справа	посадочная площадка, заездной карман	павильон	нет				
8	1+934	Слева	посадочная площадка, павильон	заездной карман	нет				

**Ведомость наличия пешеходных переходов
г.п. Мурино, улица Шувалова (от Охтинской ал. до Ручьёвского пр.)**

№ п/п	адрес, км + м	Вид перехода	Расположение перехода	Наличие пешеходных дорожек от места остановки общественного тр-та до пешеходных переходов
1	0+012	наземный регулируемый	в одном уровне	есть
2	0+208	наземный нерегулируемый	в одном уровне	
3	0+208	наземный нерегулируемый	в одном уровне	
4	0+208	наземный нерегулируемый	в одном уровне	
5	0+426	наземный регулируемый	в одном уровне	есть
6	0+488	наземный регулируемый	в одном уровне	есть
7	0+664	наземный нерегулируемый	в одном уровне	
8	0+664	наземный нерегулируемый	в одном уровне	
9	0+664	наземный нерегулируемый	в одном уровне	
10	0+925	наземный регулируемый	в одном уровне	есть
11	0+984	наземный регулируемый	в одном уровне	
12	1+450	наземный нерегулируемый	в одном уровне	
13	1+485	наземный нерегулируемый	в одном уровне	
14	1+485	наземный нерегулируемый	в одном уровне	
15	1+960	наземный нерегулируемый	в одном уровне	есть

**Ведомость наличия светофорных объектов
г.п. Мурино, улица Шувалова (от Охтинской ал. до Ручьёвского пр.)**

№ п/п	адрес, км+м	Объект	Количество светофоров на объекте				Год установки	Расположение
			транспортных	пешеходных	Т.7	ИС		
Итого:			14	19	8	2		
1	0+007	перекресток	0	1	0	0	по центру	
2	0+009	перекресток	0	1	0	0	справа	
3	0+015	перекресток	1	1	0	1	по центру	
4	0+016	перекресток	1	1	0	0	слева	
5	0+206	пешеходный переход	0	0	2	0	справа	
6	0+210	пешеходный переход	0	0	2	0	слева	
7	0+424	перекресток	1	1	0	1	справа	
8	0+424	перекресток	1	1	0	0	по центру	
9	0+428	перекресток	1	1	0	0	по центру	
10	0+428	перекресток	0	1	0	0	слева	
11	0+486	перекресток	0	1	0	0	справа	
12	0+486	перекресток	1	1	0	0	по центру	
13	0+490	перекресток	1	1	0	0	по центру	
14	0+490	перекресток	1	1	0	0	слева	
15	0+662	пешеходный переход	0	0	2	0	справа	
16	0+666	пешеходный переход	0	0	2	0	слева	
17	0+923	перекресток	1	1	0	0	справа	
18	0+923	перекресток	1	1	0	0	по центру	
19	0+927	перекресток	1	1	0	0	по центру	

№ п/п	адрес, км+м	Объект	Количество светофоров на объекте				Год установки	Расположение
			транспортных	пешеходных	Т.7	ИС		
20	0+927	перекресток	0	1	0	0	слева	
21	0+982	перекресток	0	1	0	0	справа	
22	0+982	перекресток	1	1	0	0	по центру	
23	0+986	перекресток	1	1	0	0	по центру	
24	0+986	перекресток	1	1	0	0	слева	

ШОССЕ В ЛАВРИКИ

Ведомость объёмов горизонтальной дорожной разметки г.п. Мурино, шоссе в Лаврики

№ км	1.1	1.2	1.4	1.7	1.11	1.12	1.13	1.14.1 (шт.) бел.цвет	1.14.1 (шт.) желт.цвет	1.16.1	1.16.2	1.16.3	1.17.1	1.25	ИТОГО, КВ.М
коэф.привед. к 1.1 шириной-0.1	1	1	1	0,5	1,75	1	1,5	16	16	4	4	4	1	4	
ширина, м	0,1	0,1	0,1	0,1	0,1	0,4	0,15	1,6	1,6	0,4	0,4	0,4	0,1	0,4	
0-300	331	250	-	90	-	-	8	18	18	11	8	4	-	-	130,6
300-600	241	195	-	110	-	-	-	6	6	-	-	-	-	-	68,3
600-900	211	100	-	156	-	-	-	12	12	-	-	-	-	-	77,3
900-1200	216	258	-	203	-	-	-	10	10	-	-	-	-	-	89,55
1200-1500	268	45	249	64	-	-	-	11	11	-	-	-	-	12	99,4
1500-1800	283	-	283	74	40	-	-	12	12	-	-	-	32	-	108,9
1800-2100	256	-	405	127	40	-	-	18	18	-	-	-	32	12	145,05
2100-2400	282	-	507	68	40	-	-	6	6	-	-	-	32	-	111,7
2400-2700	288	-	432	88	80	-	-	12	12	-	-	-	64	12	140
2700-3000	187	263	80	89	-	6	-	6	6	-	-	-	36	-	82,65
3000- 3198	198	396	-	-	-	-	-	-	-	-	-	-	-	-	59,4
ИТОГО:															
лин.м.	2761	1507	1956	1069	200	6	-	-	-	-	-	-	196	-	
привед.м.	2761	1507	1956	534,5	350	6	8	111	111	11	8	4	196	36	
площадь приведённая к разметке 1.1 шириной 0.1, кв.м	276,1	150,7	195,6	53,45	35	2,4	1,2	177,6	177,6	4,4	3,2	1,6	19,6	14,4	1112,85

Ведомость размещения дорожных знаков (которые должны быть установлены и отображены в проекте в соответствии с требованиями ГОСТ Р 52290-2004) г.п. Мурино, шоссе в Лаврики

№ п/п	Номер знака по ГОСТ Р 52290 - 2004	Наименование знака	Типо-размер знака	Площадь знаков, м2 (для знаков инд. пр.)	Адрес (км + м)	Установлено / требуется установить / демонтаж	Кол-во	Местоположение	Стойка / опора освещения / "Г"-образная опора
Предупреждающие знаки									
1	1.1	Железнодорожный переезд со шлагбаумом	2		2+787	установлено	1	справа	стойка
2	1.1	Железнодорожный переезд со шлагбаумом	2		2+787	требуется установить	1	слева	стойка
3	1.1	Железнодорожный переезд со шлагбаумом	2		2+945	демонтаж	1	справа	стойка
4	1.1	Железнодорожный переезд со шлагбаумом	2		2+962	требуется установить	1	справа	стойка
5	1.1	Железнодорожный переезд со шлагбаумом	2		2+962	требуется установить	1	слева	стойка

№ п/п	Номер знака по ГОСТ Р 52290 - 2004	Наименование знака	Типо-размер знака	Площадь знаков, м2 (для знаков инд. пр.)	Адрес (км + м)	Установлено / требуется установить / демонтаж	Кол-во	Местоположение		Стойка / опора освещения / "Г"-образная опора
6	1.8	Светофорное регулирование	2		0+821	демонтаж	1		справа	стойка
7	1.11.2	Опасный поворот	2		0+316	установлено	1	слева		стойка
8	1.12.1	Опасные повороты	2		2+095	установлено	1	слева		стойка
9	1.12.2	Опасные повороты	2		0+716	установлено	1		справа	стойка
10	1.12.2	Опасные повороты	2		1+258	установлено	1		справа	стойка
11	1.17	Искусственная неровность	2		1+399	установлено	1		справа	опора освещения
12	1.17	Искусственная неровность	2		1+546	установлено	1	слева		стойка
13	1.17	Искусственная неровность	2		1+825	установлено	1		справа	стойка
14	1.17	Искусственная неровность	2		1+958	установлено	1	слева		стойка
15	1.17	Искусственная неровность	2		2+356	установлено	1		справа	стойка
16	1.17	Искусственная неровность	2		2+533	требуется установить	1	слева		стойка
17	1.17	Искусственная неровность	2		3+090	установлено	1		справа	стойка
18	1.20.1	Сужение дороги	2		2+787	установлено	1		справа	стойка
19	1.20.1	Сужение дороги	2		2+962	требуется установить	1	слева		стойка
20	1.22	Пешеходный переход	2		0+070	установлено	1	слева		стойка
21	1.22	Пешеходный переход	2		0+209	установлено	1		справа	стойка
22	1.22	Пешеходный переход	2		0+316	установлено	1	слева		стойка
23	1.22	Пешеходный переход	2		0+447	установлено	1		справа	стойка
24	1.22	Пешеходный переход	2		0+568	установлено	1	слева		стойка
25	1.22	Пешеходный переход	2		0+639	установлено	1		справа	стойка
26	1.22	Пешеходный переход	2		0+733	установлено	1	слева		стойка
27	1.22	Пешеходный переход	2		0+821	установлено	1		справа	стойка
28	1.23	Дети	2		1+626	требуется установить	1		справа	стойка
29	1.23	Дети	2		1+676	требуется установить	1		справа	стойка
30	1.23	Дети	2		1+784	требуется установить	1	слева		стойка
31	1.23	Дети	2		1+834	требуется установить	1	слева		стойка
32	1.23	Дети	2		2+319	требуется установить	1		справа	стойка
33	1.23	Дети	2		2+369	требуется установить	1		справа	стойка
34	1.23	Дети	2		2+533	требуется установить	1	слева		стойка
35	1.23	Дети	2		2+583	требуется установить	1	слева		стойка
Итого установлено:							20			
Итого требуется установить:							13			
Итого требуется демонтировать:							2			
Итого:							35			
Знаки приоритета										
36	2.1	Главная дорога	2		0+112	установлено	1		справа	стойка
37	2.1	Главная дорога	2		0+159	установлено	1	слева		стойка
38	2.1	Главная дорога	2		0+209	установлено	1		справа	стойка
39	2.1	Главная дорога	2		0+266	установлено	1	слева		стойка
40	2.1	Главная дорога	2		0+325	требуется установить	1		справа	стойка
41	2.1	Главная дорога	2		0+348	установлено	1	слева		стойка

№ п/п	Номер знака по ГОСТ Р 52290 - 2004	Наименование знака	Типо-размер знака	Площадь знаков, м2 (для знаков инд. пр.)	Адрес (км + м)	Установлено / требуется установить / демонтаж	Кол-во	Местоположение		Стойка / опора освещения / "Г"-образная опора
42	2.1	Главная дорога	2		0+375	установлено	1		справа	стойка
43	2.1	Главная дорога	2		0+389	установлено	1	слева		стойка
44	2.1	Главная дорога	2		0+472	установлено	1		справа	стойка
45	2.1	Главная дорога	2		0+524	установлено	1	слева		стойка
46	2.1	Главная дорога	2		0+556	установлено	1		справа	стойка
47	2.1	Главная дорога	2		0+604	установлено	1	слева		стойка
48	2.1	Главная дорога	2		0+716	установлено	1		справа	стойка
49	2.1	Главная дорога	2		0+733	установлено	1	слева		стойка
50	2.1	Главная дорога	2		0+748	установлено	1		справа	стойка
51	2.1	Главная дорога	2		0+793	установлено	1		справа	стойка
52	2.1	Главная дорога	2		0+793	установлено	1	слева		стойка
53	2.1	Главная дорога	2		0+820	установлено	1	слева		стойка
54	2.1	Главная дорога	2		0+887	установлено	1		справа	стойка
55	2.1	Главная дорога	2		0+935	установлено	1	слева		стойка
56	2.1	Главная дорога	2		1+000	установлено	1	слева		стойка
57	2.1	Главная дорога	2		2+905	установлено	1		справа	стойка
58	2.1	Главная дорога	2		2+945	установлено	1		справа	стойка
59	2.1	Главная дорога	2		2+951	установлено	1	слева		стойка
60	2.1	Главная дорога	2		3+000	требуется установить	1	слева		стойка
61	2.4	Уступите дорогу	2		0+127	установлено	1		справа	стойка
62	2.4	Уступите дорогу	2		0+339	установлено	1		справа	стойка
63	2.4	Уступите дорогу	2		0+380	установлено	1	слева		стойка
64	2.4	Уступите дорогу	2		0+486	установлено	1		справа	стойка
65	2.4	Уступите дорогу	2		0+658	установлено	1	слева		стойка
66	2.4	Уступите дорогу	2		0+726	установлено	1	слева		стойка
67	2.4	Уступите дорогу	2		0+802	установлено	1	слева		стойка
68	2.4	Уступите дорогу	2		0+984	установлено	1	слева		стойка
69	2.4	Уступите дорогу	2		1+107	установлено	1	слева		стойка
70	2.4	Уступите дорогу	2		1+421	установлено	1	слева		стойка
71	2.4	Уступите дорогу	2		1+466	требуется установить	1		справа	стойка
72	2.4	Уступите дорогу	2		1+709	требуется установить	1		справа	стойка
73	2.4	Уступите дорогу	2		1+847	установлено	1	слева		стойка
74	2.4	Уступите дорогу	2		2+042	установлено	1	слева		стойка
75	2.4	Уступите дорогу	2		2+208	установлено	1	слева		стойка
76	2.4	Уступите дорогу	2		2+474	требуется установить	1	слева		стойка
77	2.4	Уступите дорогу	2		2+652	требуется установить	1	слева		стойка
78	2.4	Уступите дорогу	2		2+768	установлено	1		справа	стойка
79	2.4	Уступите дорогу	2		2+936	установлено	1	слева		стойка
80	2.4	Уступите дорогу	2		2+955	требуется установить	1		справа	стойка
81	2.4	Уступите дорогу	2		2+983	установлено	1	слева		стойка
82	2.5	Движение без остановки запрещено	2		0+511	установлено	1	слева		стойка

№ п/п	Номер знака по ГОСТ Р 52290 - 2004	Наименование знака	Типо-размер знака	Площадь знаков, м2 (для знаков инд. пр.)	Адрес (км + м)	Установлено / требуется установить / демонтаж	Кол-во	Местоположение		Стойка / опора освещения / "Г"-образная опора	
83	2.5	Движение без остановки запрещено	2		2+905	установлено	1	слева		стойка	
84	2.6	Преимущество встречного движения	2		3+000	установлено	1	слева		стойка	
85	2.7	Преимущество перед встречным движением	2		2+837	требуется установить	1		справа	стойка	
Итого установлено:							42				
Итого требуется установить:							8				
Итого требуется демонтировать:							0				
Итого:							50				
Запрещающие знаки											
86	3.1	Въезд запрещен	2		0+380	установлено	1	слева		стойка	
87	3.1	Въезд запрещен	2		0+511	установлено	1	слева		стойка	
88	3.10	Движение пешеходов запрещено	2		0+023	установлено	1	слева		стойка	
89	3.11	Ограничение массы	2		0+936	установлено	1		справа	стойка	
90	3.11	Ограничение массы	2		0+958	установлено	1	слева		стойка	
91	3.13	Ограничение высоты	2		2+812	установлено	1		справа	стойка	
92	3.13	Ограничение высоты	2		2+931	требуется установить	1	слева		стойка	
93	3.16	Ограничение минимальной дистанции	2		0+936	установлено	1		справа	стойка	
94	3.16	Ограничение минимальной дистанции	2		0+958	установлено	1	слева		стойка	
95	3.20	Обгон запрещен	2		0+038	установлено	1	слева		стойка	
96	3.20	Обгон запрещен	2		0+062	установлено	1		справа	опора освещения	
97	3.20	Обгон запрещен	2		0+120	установлено	1		справа	опора освещения	
98	3.20	Обгон запрещен	2		0+130	установлено	1	слева		стойка	
99	3.20	Обгон запрещен	2		0+147	установлено	1		справа	стойка	
100	3.20	Обгон запрещен	2		0+209	установлено	1		справа	стойка	
101	3.20	Обгон запрещен	2		0+209	установлено	1	слева		опора освещения	
102	3.20	Обгон запрещен	2		0+262	требуется установить	1		справа	стойка	
103	3.20	Обгон запрещен	2		0+266	требуется установить	1	слева		стойка	
104	3.20	Обгон запрещен	2		0+325	требуется установить	1		справа	стойка	
105	3.20	Обгон запрещен	2		0+328	требуется установить	1	слева		стойка	
106	3.20	Обгон запрещен	2		0+389	установлено	1	слева		стойка	
107	3.20	Обгон запрещен	2		0+394	установлено	1		справа	стойка	
108	3.20	Обгон запрещен	2		0+472	установлено	1		справа	стойка	
109	3.20	Обгон запрещен	2		0+472	установлено	1	слева		стойка	
110	3.20	Обгон запрещен	2		0+488	демонтаж	1	слева		стойка	
111	3.20	Обгон запрещен	2		0+496	демонтаж	1		справа	опора освещения	
112	3.20	Обгон запрещен	2		0+502	демонтаж	1	слева		стойка	
113	3.20	Обгон запрещен	2		0+504	демонтаж	1		справа	стойка	
114	3.20	Обгон запрещен	2		0+532	установлено	1		справа	стойка	
115	3.20	Обгон запрещен	2		0+536	установлено	1	слева		стойка	
116	3.20	Обгон запрещен	2		0+585	установлено	1		справа	стойка	
117	3.20	Обгон запрещен	2		0+596	установлено	1	слева		стойка	
118	3.20	Обгон запрещен	2		0+620	установлено	1		справа	опора освещения	

№ п/п	Номер знака по ГОСТ Р 52290 - 2004	Наименование знака	Типо-размер знака	Площадь знаков, м2 (для знаков инд. пр.)	Адрес (км + м)	Установлено / требуется установить / демонтаж	Кол-во	Местоположение		Стойка / опора освещения / "Г"-образная опора
119	3.20	Обгон запрещен	2		0+626	установлено	1	слева		стойка
120	3.20	Обгон запрещен	2		0+639	требуется установить	1		справа	стойка
121	3.20	Обгон запрещен	2		0+645	требуется установить	1	слева		стойка
122	3.20	Обгон запрещен	2		0+744	установлено	1	слева		стойка
123	3.20	Обгон запрещен	2		0+748	установлено	1		справа	стойка
124	3.20	Обгон запрещен	2		0+814	установлено	1	слева		стойка
125	3.20	Обгон запрещен	2		0+815	установлено	1		справа	стойка
126	3.20	Обгон запрещен	2		0+879	установлено	1	слева		стойка
127	3.20	Обгон запрещен	2		0+887	установлено	1		справа	стойка
128	3.20	Обгон запрещен	2		1+000	установлено	1		справа	стойка
129	3.20	Обгон запрещен	2		1+000	установлено	1	слева		стойка
130	3.20	Обгон запрещен	2		1+070	требуется установить	1	слева		стойка
131	3.20	Обгон запрещен	2		1+075	требуется установить	1		справа	опора освещения
132	3.20	Обгон запрещен	2		1+122	установлено	1	слева		стойка
133	3.20	Обгон запрещен	2		1+125	установлено	1		справа	стойка
134	3.20	Обгон запрещен	2		1+399	требуется установить	1		справа	опора освещения
135	3.20	Обгон запрещен	2		1+411	требуется установить	1	слева		стойка
136	3.20	Обгон запрещен	2		1+532	требуется установить	1		справа	опора освещения
137	3.20	Обгон запрещен	2		1+532	требуется установить	1	слева		стойка
138	3.20	Обгон запрещен	2		1+626	требуется установить	1		справа	стойка
139	3.20	Обгон запрещен	2		1+626	требуется установить	1	слева		стойка
140	3.20	Обгон запрещен	2		1+929	требуется установить	1		справа	стойка
141	3.20	Обгон запрещен	2		1+929	требуется установить	1	слева		стойка
142	3.20	Обгон запрещен	2		2+021	требуется установить	1		справа	стойка
143	3.20	Обгон запрещен	2		2+025	требуется установить	1	слева		стойка
144	3.20	Обгон запрещен	2		2+095	требуется установить	1		справа	стойка
145	3.20	Обгон запрещен	2		2+095	требуется установить	1	слева		стойка
146	3.20	Обгон запрещен	2		2+231	требуется установить	1		справа	стойка
147	3.20	Обгон запрещен	2		2+231	установлено	1		справа	стойка
148	3.20	Обгон запрещен	2		2+231	установлено	1	слева		стойка
149	3.20	Обгон запрещен	2		2+231	требуется установить	1	слева		стойка
150	3.20	Обгон запрещен	2		2+735	требуется установить	1		справа	стойка
151	3.20	Обгон запрещен	2		2+735	требуется установить	1	слева		стойка
152	3.20	Обгон запрещен	2		2+755	требуется установить	1		справа	стойка
153	3.20	Обгон запрещен	2		2+755	требуется установить	1	слева		стойка
154	3.20	Обгон запрещен	2		3+000	требуется установить	1		справа	стойка
155	3.20	Обгон запрещен	2		3+000	демонтаж	1	слева		стойка
156	3.20	Обгон запрещен	2		3+000	требуется установить	1	слева		стойка
157	3.20	Обгон запрещен	2		3+186	требуется установить	1		справа	стойка
158	3.20	Обгон запрещен	2		3+186	требуется установить	1	слева		опора освещения
159	3.21	Конец запрещения обгона	2		2+078	демонтаж	1		справа	стойка

№ п/п	Номер знака по ГОСТ Р 52290 - 2004	Наименование знака	Типо-размер знака	Площадь знаков, м2 (для знаков инд. пр.)	Адрес (км + м)	Установлено / требуется установить / демонтаж	Кол-во	Местоположение		Стойка / опора освещения / "Г"-образная опора
160	3.24	Ограничение максимальной скорости	2		0+022	установлено	1		справа	стойка
161	3.24	Ограничение максимальной скорости	2		0+130	требуется установить	1	слева		стойка
162	3.24	Ограничение максимальной скорости	2		0+209	требуется установить	1	слева		опора освещения
163	3.24	Ограничение максимальной скорости	2		0+262	установлено	1		справа	стойка
164	3.24	Ограничение максимальной скорости	2		0+328	установлено	1	слева		стойка
165	3.24	Ограничение максимальной скорости	2		0+348	демонтаж	1		справа	стойка
166	3.24	Ограничение максимальной скорости	2		0+366	демонтаж	1	слева		стойка
167	3.24	Ограничение максимальной скорости	2		0+394	установлено	1		справа	стойка
168	3.24	Ограничение максимальной скорости	2		0+472	установлено	1	слева		стойка
169	3.24	Ограничение максимальной скорости	2		0+543	установлено	1		справа	стойка
170	3.24	Ограничение максимальной скорости	2		0+596	установлено	1	слева		стойка
171	3.24	Ограничение максимальной скорости	2		0+620	установлено	1		справа	опора освещения
172	3.24	Ограничение максимальной скорости	2		0+645	установлено	1	слева		стойка
173	3.24	Ограничение максимальной скорости	2		0+744	установлено	1	слева		стойка
174	3.24	Ограничение максимальной скорости	2		0+815	установлено	1		справа	стойка
175	3.24	Ограничение максимальной скорости	2		0+879	установлено	1	слева		стойка
176	3.24	Ограничение максимальной скорости	2		0+936	установлено	1		справа	стойка
177	3.24	Ограничение максимальной скорости	2		0+958	установлено	1	слева		стойка
178	3.24	Ограничение максимальной скорости	2		1+000	установлено	1		справа	стойка
179	3.24	Ограничение максимальной скорости	2		1+070	установлено	1	слева		стойка
180	3.24	Ограничение максимальной скорости	2		1+411	требуется установить	1	слева		стойка
181	3.24	Ограничение максимальной скорости	2		1+532	требуется установить	1		справа	опора освещения
182	3.24	Ограничение максимальной скорости	2		1+626	требуется установить	1	слева		стойка
183	3.24	Ограничение максимальной скорости	2		1+929	требуется установить	1		справа	стойка
184	3.24	Ограничение максимальной скорости	2		2+025	требуется установить	1	слева		стойка
185	3.24	Ограничение максимальной скорости	2		2+095	требуется установить	1		справа	стойка
186	3.24	Ограничение максимальной скорости	2		2+231	требуется установить	1		справа	стойка
187	3.24	Ограничение максимальной скорости	2		2+231	требуется установить	1	слева		стойка
188	3.24	Ограничение максимальной скорости	2		2+735	требуется установить	1	слева		стойка
189	3.24	Ограничение максимальной скорости	2		2+755	требуется установить	1		справа	стойка
190	3.24	Ограничение максимальной скорости	2		2+837	требуется установить	1	слева		стойка
191	3.24	Ограничение максимальной скорости	2		3+000	требуется установить	1		справа	стойка
192	3.24	Ограничение максимальной скорости	2		3+186	требуется установить	1	слева		опора освещения
193	3.27	Остановка запрещена	2		0+658	установлено	1	слева		стойка
194	3.27	Остановка запрещена	2		0+658	установлено	1	слева		стойка
195	3.27	Остановка запрещена	2		1+122	установлено	1	слева		стойка
196	3.27	Остановка запрещена	2		1+122	установлено	1	слева		стойка
197	3.27	Остановка запрещена	2		1+235	требуется установить	1		справа	опора освещения
198	3.27	Остановка запрещена	2		1+235	требуется установить	1		справа	опора освещения
199	3.27	Остановка запрещена	2		1+258	установлено	1	слева		стойка
200	3.27	Остановка запрещена	2		1+258	установлено	1	слева		стойка

№ п/п	Номер знака по ГОСТ Р 52290 - 2004	Наименование знака	Типо-размер знака	Площадь знаков, м2 (для знаков инд. пр.)	Адрес (км + м)	Установлено / требуется установить / демонтаж	Кол-во	Местоположение		Стойка / опора освещения / "Г"-образная опора
201	3.27	Остановка запрещена	2		1+411	требуется установить	1	слева		стойка
202	3.27	Остановка запрещена	2		1+411	установлено	1	слева		стойка
203	3.27	Остановка запрещена	2		1+532	требуется установить	1		справа	опора освещения
204	3.27	Остановка запрещена	2		1+532	требуется установить	1		справа	опора освещения
205	3.27	Остановка запрещена	2		1+576	требуется установить	1	слева		стойка
206	3.27	Остановка запрещена	2		1+576	требуется установить	1	слева		стойка
207	3.27	Остановка запрещена	2		1+978	требуется установить	1		справа	стойка
208	3.27	Остановка запрещена	2		1+978	требуется установить	1		справа	стойка
209	3.27	Остановка запрещена	2		2+017	установлено	1	слева		стойка
210	3.27	Остановка запрещена	2		2+017	требуется установить	1	слева		стойка
211	3.27	Остановка запрещена	2		2+274	требуется установить	1		справа	стойка
212	3.27	Остановка запрещена	2		2+274	требуется установить	1		справа	стойка
213	3.27	Остановка запрещена	2		2+274	требуется установить	1	слева		стойка
214	3.27	Остановка запрещена	2		2+274	требуется установить	1	слева		стойка
215	3.27	Остановка запрещена	2		2+548	требуется установить	1		справа	стойка
216	3.27	Остановка запрещена	2		2+548	требуется установить	1		справа	стойка
217	3.27	Остановка запрещена	2		2+548	требуется установить	1	слева		стойка
218	3.27	Остановка запрещена	2		2+548	требуется установить	1	слева		стойка
219	3.27	Остановка запрещена	2		2+740	требуется установить	1		справа	стойка
220	3.27	Остановка запрещена	2		2+740	требуется установить	1	слева		стойка
221	3.31	Конец зоны всех ограничений	2		3+090	демонтаж	1	слева		опора освещения
222	3.35	Движение на средствах индивидуальной мобильности запрещено	2		0+935	требуется установить	1	слева		стойка
223	3.35	Движение на средствах индивидуальной мобильности запрещено	2		0+954	требуется установить	1	слева		стойка
224	3.35	Движение на средствах индивидуальной мобильности запрещено	2		0+967	требуется установить	1	слева		стойка
225	3.35	Движение на средствах индивидуальной мобильности запрещено	2		0+980	требуется установить	1	слева		стойка
226	3.35	Движение на средствах индивидуальной мобильности запрещено	2		0+990	требуется установить	1	слева		стойка
227	3.35	Движение на средствах индивидуальной мобильности запрещено	2		1+100	требуется установить	1	слева		стойка
228	3.35	Движение на средствах индивидуальной мобильности запрещено	2		1+113	требуется установить	1	слева		стойка
229	3.35	Движение на средствах индивидуальной мобильности запрещено	2		1+415	требуется установить	1	слева		стойка
230	3.35	Движение на средствах индивидуальной мобильности запрещено	2		1+429	требуется установить	1	слева		стойка
231	3.35	Движение на средствах индивидуальной мобильности запрещено	2		1+650	требуется установить	1	слева		стойка
Итого установлено:							61			

№ п/п	Номер знака по ГОСТ Р 52290 - 2004	Наименование знака	Типо-размер знака	Площадь знаков, м2 (для знаков инд. пр.)	Адрес (км + м)	Установлено / требуется установить / демонтаж	Кол-во	Местоположение	Стойка / опора освещения / "Г"-образная опора
Итого требуется установить:							76		
Итого требуется демонтировать:							9		
Итого:							146		
Предписывающие знаки									
232	4.1.1	Движение прямо	2		0+375	установлено	1	справа	стойка
233	4.1.1	Движение прямо	2		0+389	установлено	1	слева	стойка
234	4.1.1	Движение прямо	2		0+524	установлено	1	слева	стойка
235	4.1.1	Движение прямо	2		0+887	установлено	1	справа	стойка
236	4.1.4	Движение прямо или направо	2		0+112	установлено	1	справа	стойка
237	4.1.5	Движение прямо или налево	2		0+159	установлено	1	слева	стойка
238	4.1.5	Движение прямо или налево	2		0+935	установлено	1	слева	стойка
239	4.1.6	Движение направо или налево	2		0+127	установлено	1	справа	стойка
240	4.2.2	Объезд препятствия слева	2		0+023	установлено	1	слева	стойка
241	4.2.2	Объезд препятствия слева	2		1+653	установлено	1	слева	стойка
Итого установлено:							10		
Итого требуется установить:							0		
Итого требуется демонтировать:							0		
Итого:							10		
Знаки особых предписаний									
242	5.6	Конец дороги с односторонним движением	2		0+511	установлено	1	слева	стойка
243	5.16	Место остановки автобуса и (или) троллейбуса	2		1+718	установлено	1	слева	стойка
244	5.16	Место остановки автобуса и (или) троллейбуса	2		1+718	установлено	1	слева	стойка
245	5.16	Место остановки автобуса и (или) троллейбуса	2		1+845	установлено	1	справа	стойка
246	5.16	Место остановки автобуса и (или) троллейбуса	2		1+845	установлено	1	справа	стойка
247	5.16	Место остановки автобуса и (или) троллейбуса	2		2+342	установлено	1	слева	стойка
248	5.16	Место остановки автобуса и (или) троллейбуса	2		2+342	установлено	1	слева	стойка
249	5.16	Место остановки автобуса и (или) троллейбуса	2		2+443	установлено	1	справа	стойка
250	5.16	Место остановки автобуса и (или) троллейбуса	2		2+443	установлено	1	справа	стойка
251	5.16	Место остановки автобуса и (или) троллейбуса	2		2+610	требуется установить	1	слева	стойка
252	5.16	Место остановки автобуса и (или) троллейбуса	2		2+610	требуется установить	1	слева	стойка
253	5.16	Место остановки автобуса и (или) троллейбуса	2		2+973	установлено	1	слева	стойка
254	5.16	Место остановки автобуса и (или) троллейбуса	2		2+973	установлено	1	слева	стойка
255	5.16	Место остановки автобуса и (или) троллейбуса	2		2+987	установлено	1	справа	стойка
256	5.16	Место остановки автобуса и (или) троллейбуса	2		2+987	установлено	1	справа	стойка
257	5.19.1	Пешеходный переход	2		0+016	установлено	1	справа	стойка
258	5.19.1	Пешеходный переход	2		0+020	установлено	1	слева	стойка
259	5.19.1	Пешеходный переход	2		0+147	установлено	1	справа	стойка
260	5.19.1	Пешеходный переход	2		0+151	установлено	1	слева	стойка
261	5.19.1	Пешеходный переход	2		0+262	установлено	1	справа	стойка
262	5.19.1	Пешеходный переход	2		0+266	установлено	1	слева	стойка

№ п/п	Номер знака по ГОСТ Р 52290 - 2004	Наименование знака	Типо-размер знака	Площадь знаков, м2 (для знаков инд. пр.)	Адрес (км + м)	Установлено / требуется установить / демонтаж	Кол-во	Местоположение		Стойка / опора освещения / "Г"-образная опора
263	5.19.1	Пешеходный переход	2		0+532	установлено	1		справа	стойка
264	5.19.1	Пешеходный переход	2		0+536	установлено	1	слева		стойка
265	5.19.1	Пешеходный переход	2		0+690	установлено	1		справа	стойка
266	5.19.1	Пешеходный переход	2		0+694	установлено	1	слева		стойка
267	5.19.1	Пешеходный переход	2		0+887	установлено	1		справа	стойка
268	5.19.1	Пешеходный переход	2		0+891	установлено	1	слева		стойка
269	5.19.1	Пешеходный переход	2		0+931	установлено	1		справа	стойка
270	5.19.1	Пешеходный переход	2		0+935	установлено	1	слева		стойка
271	5.19.1	Пешеходный переход	2		0+984	установлено	1	слева		стойка
272	5.19.1	Пешеходный переход	2		0+984	установлено	1	слева		стойка
273	5.19.1	Пешеходный переход	2		1+421	установлено	1	слева		стойка
274	5.19.1	Пешеходный переход	2		1+421	установлено	1	слева		стойка
275	5.19.1	Пешеходный переход	2		1+481	установлено	1		справа	стойка
276	5.19.1	Пешеходный переход	2		1+487	установлено	1	слева		стойка
277	5.19.1	Пешеходный переход	2		1+663	требуется установить	1	слева		стойка
278	5.19.1	Пешеходный переход	2		1+663	требуется установить	1	слева		стойка
279	5.19.1	Пешеходный переход	2		1+730	требуется установить	1		справа	на Г-образной опоре
280	5.19.1	Пешеходный переход	2		1+730	требуется установить	1		справа	на стойке Г-образной опоры
281	5.19.1	Пешеходный переход	2		1+734	требуется установить	1	слева		на Г-образной опоре
282	5.19.1	Пешеходный переход	2		1+734	требуется установить	1	слева		на стойке Г-образной опоры
283	5.19.1	Пешеходный переход	2		1+742	демонтаж	1		справа	стойка
284	5.19.1	Пешеходный переход	2		1+748	демонтаж	1	слева		стойка
285	5.19.1	Пешеходный переход	2		1+847	установлено	1	слева		стойка
286	5.19.1	Пешеходный переход	2		1+847	установлено	1	слева		стойка
287	5.19.1	Пешеходный переход	2		1+895	установлено	1		справа	стойка
288	5.19.1	Пешеходный переход	2		1+899	установлено	1	слева		стойка
289	5.19.1	Пешеходный переход	2		2+021	установлено	1		справа	стойка
290	5.19.1	Пешеходный переход	2		2+025	установлено	1	слева		стойка
291	5.19.1	Пешеходный переход	2		2+193	установлено	1		справа	опора освещения
292	5.19.1	Пешеходный переход	2		2+197	установлено	1	слева		опора освещения
293	5.19.1	Пешеходный переход	2		2+419	установлено	1		справа	стойка
294	5.19.1	Пешеходный переход	2		2+423	установлено	1	слева		стойка
295	5.19.1	Пешеходный переход	2		2+634	установлено	1		справа	опора освещения
296	5.19.1	Пешеходный переход	2		2+640	установлено	1	слева		опора освещения
297	5.19.1	Пешеходный переход	2		2+978	установлено	1	слева		опора освещения
298	5.19.1	Пешеходный переход	2		2+980	установлено	1		справа	опора освещения
299	5.19.2	Пешеходный переход	2		0+016	установлено	1		справа	стойка
300	5.19.2	Пешеходный переход	2		0+020	установлено	1	слева		стойка
301	5.19.2	Пешеходный переход	2		0+147	установлено	1		справа	стойка

№ п/п	Номер знака по ГОСТ Р 52290 - 2004	Наименование знака	Типо-размер знака	Площадь знаков, м2 (для знаков инд. пр.)	Адрес (км + м)	Установлено / требуется установить / демонтаж	Кол-во	Местоположение		Стойка / опора освещения / "Г"-образная опора
302	5.19.2	Пешеходный переход	2		0+151	установлено	1	слева		стойка
303	5.19.2	Пешеходный переход	2		0+262	установлено	1		справа	стойка
304	5.19.2	Пешеходный переход	2		0+266	установлено	1	слева		стойка
305	5.19.2	Пешеходный переход	2		0+532	установлено	1		справа	стойка
306	5.19.2	Пешеходный переход	2		0+536	установлено	1	слева		стойка
307	5.19.2	Пешеходный переход	2		0+690	установлено	1		справа	стойка
308	5.19.2	Пешеходный переход	2		0+694	установлено	1	слева		стойка
309	5.19.2	Пешеходный переход	2		0+887	установлено	1		справа	стойка
310	5.19.2	Пешеходный переход	2		0+891	установлено	1	слева		стойка
311	5.19.2	Пешеходный переход	2		0+931	установлено	1		справа	стойка
312	5.19.2	Пешеходный переход	2		0+935	установлено	1	слева		стойка
313	5.19.2	Пешеходный переход	2		0+984	установлено	1	слева		стойка
314	5.19.2	Пешеходный переход	2		0+984	установлено	1	слева		стойка
315	5.19.2	Пешеходный переход	2		1+421	установлено	1	слева		стойка
316	5.19.2	Пешеходный переход	2		1+421	установлено	1	слева		стойка
317	5.19.2	Пешеходный переход	2		1+481	установлено	1		справа	стойка
318	5.19.2	Пешеходный переход	2		1+487	установлено	1	слева		стойка
319	5.19.2	Пешеходный переход	2		1+663	требуется установить	1	слева		стойка
320	5.19.2	Пешеходный переход	2		1+663	требуется установить	1	слева		стойка
321	5.19.2	Пешеходный переход	2		1+730	требуется установить	1		справа	на Г-образной опоре
322	5.19.2	Пешеходный переход	2		1+730	требуется установить	1		справа	на стойке Г-образной опоры
323	5.19.2	Пешеходный переход	2		1+734	требуется установить	1	слева		на Г-образной опоре
324	5.19.2	Пешеходный переход	2		1+734	требуется установить	1	слева		на стойке Г-образной опоры
325	5.19.2	Пешеходный переход	2		1+742	демонтаж	1		справа	стойка
326	5.19.2	Пешеходный переход	2		1+748	демонтаж	1	слева		стойка
327	5.19.2	Пешеходный переход	2		1+847	установлено	1	слева		стойка
328	5.19.2	Пешеходный переход	2		1+847	установлено	1	слева		стойка
329	5.19.2	Пешеходный переход	2		1+895	установлено	1		справа	стойка
330	5.19.2	Пешеходный переход	2		1+899	установлено	1	слева		стойка
331	5.19.2	Пешеходный переход	2		2+021	установлено	1		справа	стойка
332	5.19.2	Пешеходный переход	2		2+025	установлено	1	слева		стойка
333	5.19.2	Пешеходный переход	2		2+193	установлено	1		справа	опора освещения
334	5.19.2	Пешеходный переход	2		2+197	установлено	1	слева		опора освещения
335	5.19.2	Пешеходный переход	2		2+419	установлено	1		справа	стойка
336	5.19.2	Пешеходный переход	2		2+423	установлено	1	слева		стойка
337	5.19.2	Пешеходный переход	2		2+634	установлено	1		справа	опора освещения
338	5.19.2	Пешеходный переход	2		2+640	установлено	1	слева		опора освещения
339	5.19.2	Пешеходный переход	2		2+978	установлено	1	слева		опора освещения
340	5.19.2	Пешеходный переход	2		2+980	установлено	1		справа	опора освещения

№ п/п	Номер знака по ГОСТ Р 52290 - 2004	Наименование знака	Типо-размер знака	Площадь знаков, м2 (для знаков инд. пр.)	Адрес (км + м)	Установлено / требуется установить / демонтаж	Кол-во	Местоположение		Стойка / опора освещения / "Г"-образная опора
341	5.20	Искусственная неровность	2		1+478	установлено	1		справа	стойка
342	5.20	Искусственная неровность	2		1+478	установлено	1	слева		стойка
343	5.20	Искусственная неровность	2		1+496	установлено	1		справа	стойка
344	5.20	Искусственная неровность	2		1+496	установлено	1	слева		стойка
345	5.20	Искусственная неровность	2		1+885	установлено	1		справа	стойка
346	5.20	Искусственная неровность	2		1+885	установлено	1	слева		стойка
347	5.20	Искусственная неровность	2		1+908	установлено	1		справа	стойка
348	5.20	Искусственная неровность	2		1+908	установлено	1	слева		стойка
349	5.20	Искусственная неровность	2		2+406	требуется установить	1		справа	стойка
350	5.20	Искусственная неровность	2		2+406	требуется установить	1	слева		стойка
351	5.20	Искусственная неровность	2		2+483	требуется установить	1		справа	стойка
352	5.20	Искусственная неровность	2		2+483	требуется установить	1	слева		стойка
353	5.21	Жилая зона	2		1+663	установлено	1	слева		стойка
354	5.21	Жилая зона	2		2+039	установлено	1		справа	стойка
355	5.22	Конец жилой зоны	2		1+663	требуется установить	1	слева		стойка
356	5.22	Конец жилой зоны	2		2+039	установлено	1		справа	стойка
357	5.23.1	Начало населенного пункта	2		2+740	установлено	1		справа	стойка
358	5.23.1	Начало населенного пункта	2		2+740	установлено	1	слева		стойка
359	5.24.1	Конец населенного пункта	2		2+740	установлено	1		справа	стойка
360	5.24.1	Конец населенного пункта	2		2+740	установлено	1	слева		стойка
361	5.32	Конец зоны с ограничением максимальной скорости	2		0+511	установлено	1	слева		стойка
Итого установлено:							97			
Итого требуется установить:							19			
Итого требуется демонтировать:							4			
Итого:							120			
Информационные знаки										
362	6.8.1	Тупик	2		0+610	установлено	1	слева		стойка
363	6.8.2	Тупик	2		0+748	установлено	1		справа	стойка
364	6.8.3	Тупик	2		0+793	установлено	1	слева		стойка
365	6.10.1	Указатель направлений	2		0+112	демонтаж	1		справа	стойка
366	6.10.1	Указатель направлений	2		0+209	установлено	1		справа	стойка
367	6.10.1	Указатель направлений	2		0+291	требуется установить	1	слева		стойка
368	6.10.1	Указатель направлений	2		0+556	установлено	1		справа	стойка
369	6.10.1	Указатель направлений	2		0+604	установлено	1	слева		стойка
370	6.10.1	Указатель направлений	2		0+748	установлено	1		справа	стойка
371	6.10.1	Указатель направлений	2		0+793	установлено	1	слева		стойка
Итого установлено:							8			
Итого требуется установить:							1			
Итого требуется демонтировать:							1			
Итого:							10			

№ п/п	Номер знака по ГОСТ Р 52290 - 2004	Наименование знака	Типо-размер знака	Площадь знаков, м2 (для знаков инд. пр.)	Адрес (км + м)	Установлено / требуется установить / демонтаж	Кол-во	Местоположение	Стойка / опора освещения / "Г"-образная опора
Знаки дополнительной информации (таблички)									
372	8.1.1	Расстояние до объекта	2		0+716	установлено	1	справа	стойка
373	8.1.1	Расстояние до объекта	2		3+000	установлено	1	слева	стойка
374	8.2.1	Зона действия	2		1+258	требуется установить	1	справа	стойка
375	8.2.1	Зона действия	2		1+258	демонтаж	1	справа	стойка
376	8.2.1	Зона действия	2		1+676	требуется установить	1	справа	стойка
377	8.2.1	Зона действия	2		1+784	требуется установить	1	слева	стойка
378	8.2.1	Зона действия	2		2+095	требуется установить	1	слева	стойка
379	8.2.1	Зона действия	2		2+095	демонтаж	1	слева	стойка
380	8.2.1	Зона действия	2		2+369	требуется установить	1	справа	стойка
381	8.2.1	Зона действия	2		2+533	требуется установить	1	слева	стойка
382	8.2.3	Зона действия	2		1+122	установлено	1	слева	стойка
383	8.2.3	Зона действия	2		1+235	требуется установить	1	справа	опора освещения
384	8.2.3	Зона действия	2		1+411	демонтаж	1	слева	стойка
385	8.2.4	Зона действия	2		0+658	установлено	1	слева	стойка
386	8.2.4	Зона действия	2		0+658	установлено	1	слева	стойка
387	8.2.4	Зона действия	2		1+258	установлено	1	слева	стойка
388	8.2.4	Зона действия	2		1+258	установлено	1	слева	стойка
389	8.2.4	Зона действия	2		1+411	требуется установить	1	слева	стойка
390	8.2.4	Зона действия	2		1+411	требуется установить	1	слева	стойка
391	8.2.4	Зона действия	2		1+532	требуется установить	1	справа	опора освещения
392	8.2.4	Зона действия	2		1+532	требуется установить	1	справа	опора освещения
393	8.2.4	Зона действия	2		1+576	требуется установить	1	слева	стойка
394	8.2.4	Зона действия	2		1+576	требуется установить	1	слева	стойка
395	8.2.4	Зона действия	2		1+978	требуется установить	1	справа	стойка
396	8.2.4	Зона действия	2		1+978	требуется установить	1	справа	стойка
397	8.2.4	Зона действия	2		2+017	требуется установить	1	слева	стойка
398	8.2.4	Зона действия	2		2+017	требуется установить	1	слева	стойка
399	8.2.4	Зона действия	2		2+274	требуется установить	1	справа	стойка
400	8.2.4	Зона действия	2		2+274	требуется установить	1	справа	стойка
401	8.2.4	Зона действия	2		2+274	требуется установить	1	слева	стойка
402	8.2.4	Зона действия	2		2+274	требуется установить	1	слева	стойка
403	8.2.4	Зона действия	2		2+548	требуется установить	1	справа	стойка
404	8.2.4	Зона действия	2		2+548	требуется установить	1	справа	стойка
405	8.2.4	Зона действия	2		2+548	требуется установить	1	слева	стойка
406	8.2.4	Зона действия	2		2+548	требуется установить	1	слева	стойка
407	8.22.2	Препятствие	2		0+023	установлено	1	слева	стойка
408	8.22.2	Препятствие	2		1+653	установлено	1	слева	стойка
409	8.23	Фотовидеофиксация	2		2+740	требуется установить	1	справа	стойка
410	8.23	Фотовидеофиксация	2		2+740	установлено	1	слева	стойка
411	8.24	Работает эвакуатор	2		0+658	установлено	1	слева	стойка

№ п/п	Номер знака по ГОСТ Р 52290 - 2004	Наименование знака	Типо-размер знака	Площадь знаков, м2 (для знаков инд. пр.)	Адрес (км + м)	Установлено / требуется установить / демонтаж	Кол-во	Местоположение		Стойка / опора освещения / "Г"-образная опора
412	8.24	Работает эвакуатор	2		0+658	установлено	1	слева		стойка
413	8.24	Работает эвакуатор	2		1+122	требуется установить	1	слева		стойка
414	8.24	Работает эвакуатор	2		1+235	требуется установить	1		справа	опора освещения
415	8.24	Работает эвакуатор	2		1+235	требуется установить	1		справа	опора освещения
416	8.24	Работает эвакуатор	2		1+258	требуется установить	1	слева		стойка
417	8.24	Работает эвакуатор	2		1+258	требуется установить	1	слева		стойка
418	8.24	Работает эвакуатор	2		1+411	требуется установить	1	слева		стойка
419	8.24	Работает эвакуатор	2		1+411	требуется установить	1	слева		стойка
420	8.24	Работает эвакуатор	2		1+532	требуется установить	1		справа	опора освещения
421	8.24	Работает эвакуатор	2		1+532	требуется установить	1		справа	опора освещения
422	8.24	Работает эвакуатор	2		1+576	требуется установить	1	слева		стойка
423	8.24	Работает эвакуатор	2		1+576	требуется установить	1	слева		стойка
424	8.24	Работает эвакуатор	2		1+978	требуется установить	1		справа	стойка
425	8.24	Работает эвакуатор	2		1+978	требуется установить	1		справа	стойка
426	8.24	Работает эвакуатор	2		2+017	установлено	1	слева		стойка
427	8.24	Работает эвакуатор	2		2+017	требуется установить	1	слева		стойка
428	8.24	Работает эвакуатор	2		2+274	требуется установить	1		справа	стойка
429	8.24	Работает эвакуатор	2		2+274	требуется установить	1		справа	стойка
430	8.24	Работает эвакуатор	2		2+274	требуется установить	1	слева		стойка
431	8.24	Работает эвакуатор	2		2+274	требуется установить	1	слева		стойка
432	8.24	Работает эвакуатор	2		2+548	требуется установить	1		справа	стойка
433	8.24	Работает эвакуатор	2		2+548	требуется установить	1		справа	стойка
434	8.24	Работает эвакуатор	2		2+548	требуется установить	1	слева		стойка
435	8.24	Работает эвакуатор	2		2+548	требуется установить	1	слева		стойка
436	8.24	Работает эвакуатор	2		2+740	требуется установить	1		справа	стойка
437	8.24	Работает эвакуатор	2		2+740	требуется установить	1	слева		стойка
Итого установлено:							13			
Итого требуется установить:							50			
Итого требуется демонтировать:							3			
Итого:							66			
ВСЕГО УСТАНОВЛЕНО:							251			
ВСЕГО ТРЕБУЕТСЯ УСТАНОВИТЬ:							167			
ВСЕГО ТРЕБУЕТСЯ ДЕМОНТИРОВАТЬ:							19			
ВСЕГО:							437			

**Ведомость размещения искусственного освещения
г.п. Мурино, шоссе в Лаврики**

№ п/п	Начало участка, км + м	Конец участка, км + м	Объект установки	Количество опор / светильников	Протяженность, м		Расположение
					Проектируемые в соответствии с нормативными документами, м	Фактически установленные, м	
1	0+062	0+892	населенный пункт	29\29	0	830	Справа
2	0+146	0+209	населенный пункт	3\3	0	63	Слева
3	0+266	0+266	населенный пункт	1\1	0	0	Слева
4	0+536	0+536	населенный пункт	1\1	0	0	Слева
5	0+694	0+694	населенный пункт	1\1	0	0	Слева
6	0+894	0+894	населенный пункт	1\1	0	0	Слева
7	0+990	1+802	населенный пункт	22\22	0	812	Справа
8	1+487	1+487	населенный пункт	1\1	0	0	Слева
9	1+736	1+736	населенный пункт	1\1	0	0	Слева
10	1+835	1+835	населенный пункт	1\2	0	0	Слева
11	1+843	1+895	населенный пункт	2\2	52	0	Справа
12	1+895	2+162	населенный пункт	10\10	267	0	Слева
13	2+021	2+021	населенный пункт	1\1	0	0	Справа
14	2+193	2+193	населенный пункт	1\1	0	0	Справа
15	2+197	2+197	населенный пункт	1\1	0	0	Слева
16	2+222	2+612	населенный пункт	14\14	390	0	Слева
17	2+419	2+419	населенный пункт	1\1	0	0	Справа
18	2+634	2+634	населенный пункт	1\1	0	0	Справа
19	2+640	2+640	населенный пункт	1\1	0	0	Слева
20	2+670	2+942	населенный пункт	9\9	272	0	Слева
21	2+856	2+896	населенный пункт	2\4	0	40	Справа
22	2+978	2+978	населенный пункт	1\2	0	0	Слева
23	2+980	2+980	населенный пункт	1\1	0	0	Справа
24	3+030	3+030	населенный пункт	1\1	0	0	Слева
25	3+060	3+186	населенный пункт	5\5	0	126	Слева
Итого:				112\116	981	1871	

**Ведомость размещения пешеходных дорожек (тротуаров)
г.п. Мурино, шоссе в Лаврики**

№ п/п	Начало участка, км + м	Конец участка, км + м	Расположение	Объект установки	Протяженность, м	
					Проектируемые в соответствии с нормативными документами, м	Фактически установленные, м
Итого:					2030	2776
1	0+000	0+022	слева	г.п. Мурино, ш. в Лаврики	0	22
2	0+000	0+761	справа	г.п. Мурино, ш. в Лаврики	0	761
3	0+251	0+266	слева	г.п. Мурино, ш. в Лаврики	0	15

№ п/п	Начало участка, км + м	Конец участка, км + м	Расположение	Объект установки	Протяженность, м	
					Проектируемые в соответствии с нормативными документами, м	Фактически установленные, м
4	0+515	0+905	слева	г.п. Мурино, ш. в Лаврики	0	390
5	0+761	0+867	справа	г.п. Мурино, ш. в Лаврики	106	0
6	0+867	0+900	справа	г.п. Мурино, ш. в Лаврики	0	33
7	0+930	2+039	слева	г.п. Мурино, ш. в Лаврики	0	1109
8	1+470	1+493	справа	г.п. Мурино, ш. в Лаврики	0	23
9	1+493	1+706	справа	г.п. Мурино, ш. в Лаврики	213	0
10	1+712	1+748	справа	г.п. Мурино, ш. в Лаврики	0	36
11	1+748	1+845	справа	г.п. Мурино, ш. в Лаврики	97	0
12	1+845	1+917	справа	г.п. Мурино, ш. в Лаврики	0	72
13	1+923	2+014	справа	г.п. Мурино, ш. в Лаврики	91	0
14	2+014	2+034	справа	г.п. Мурино, ш. в Лаврики	0	20
15	2+043	2+186	справа	г.п. Мурино, ш. в Лаврики	143	0
16	2+045	2+192	слева	г.п. Мурино, ш. в Лаврики	147	0
17	2+186	2+198	справа	г.п. Мурино, ш. в Лаврики	0	12
18	2+192	2+205	слева	г.п. Мурино, ш. в Лаврики	0	13
19	2+198	2+416	справа	г.п. Мурино, ш. в Лаврики	218	0
20	2+211	2+322	слева	г.п. Мурино, ш. в Лаврики	111	0
21	2+322	2+342	слева	г.п. Мурино, ш. в Лаврики	0	20
22	2+342	2+630	слева	г.п. Мурино, ш. в Лаврики	288	0
23	2+416	2+463	справа	г.п. Мурино, ш. в Лаврики	0	47
24	2+463	2+630	справа	г.п. Мурино, ш. в Лаврики	167	0
25	2+630	2+640	справа	г.п. Мурино, ш. в Лаврики	0	10
26	2+630	2+648	слева	г.п. Мурино, ш. в Лаврики	0	18
27	2+640	2+765	справа	г.п. Мурино, ш. в Лаврики	125	0
28	2+655	2+767	слева	г.п. Мурино, ш. в Лаврики	112	0
29	2+767	2+843	слева	г.п. Мурино, ш. в Лаврики	0	76
30	2+900	2+981	слева	г.п. Мурино, ш. в Лаврики	0	81
31	2+980	2+998	справа	г.п. Мурино, ш. в Лаврики	0	18
32	2+986	3+198	слева	г.п. Мурино, ш. в Лаврики	212	0

**Ведомость размещения дорожного ограждения
г.п. Мурино, шоссе в Лаврики**

№ п/п	Начало участка, км+м	Конец участка, км+м	Протяженность, м		Дата установки, г	Расположение	Тип	Уровень удерживающей способности	Высота, м	Зона расположения
			Проектируемые в соответствии с нормативными документами, м	Фактически установленные, м						
Итого:			0	120						
1	0+893	0+913	0	20		Справа	ДО	У-2	0,75	Перекресток
2	0+899	0+923	0	24		Слева	ДО	У-2	0,75	Перекресток
3	0+920	0+932	0	12		Справа	ДО	У-2	0,75	Перекресток
4	0+926	0+952	0	26		Слева	ДО	У-2	0,75	Искусственное сооружение
5	0+936	0+968	0	32		Справа	ДО	У-2	0,75	Искусственное сооружение
6	0+952	0+958	0	6		Слева	ДО	У-2	0,75	Примыкание

**Ведомость размещения пешеходного ограждения
г.п. Мурино, шоссе в Лаврики**

№ п/п	Начало участка, км+м	Конец участка, км+м	Протяженность, м		Дата установки, г	Расположение	Тип	Высота, м	Зона расположения
			Проектируемые в соответствии с нормативными документами, м	Фактически установленные, м					
Итого:			286	1104					
1	0+000	0+016	0	16		Слева	Перила	1,1	Тротуар
2	0+000	0+016	0	16		Справа	Перила	1,1	Тротуар
3	0+020	0+026	0	6		Слева	Перила	1,1	Тротуар
4	0+020	0+032	0	12		Справа	Перила	1,1	Тротуар
5	0+040	0+046	0	6		Справа	Перила	1,1	Тротуар
6	0+051	0+069	0	18		Справа	Перила	1,1	Тротуар
7	0+934	0+952	0	18		Слева	Перила	1,1	Тротуар
8	0+972	0+978	0	6		Слева	Перила	1,1	Тротуар
9	0+998	1+098	0	100		Слева	Перила	1,1	Тротуар
10	1+106	1+418	0	312		Слева	Перила	1,1	Тротуар
11	1+424	1+472	0	48		Слева	Перила	1,1	Тротуар
12	1+480	1+654	0	174		Справа	Перила	1,1	Тротуар
13	1+496	1+654	0	158		Слева	Перила	1,1	Тротуар
14	1+673	1+677	4	0		Слева	Перила	1,1	Тротуар
15	1+677	1+697	0	20		Слева	Перила	1,1	Тротуар
16	1+712	1+730	32	0		Справа	Перила	1,1	Тротуар
17	1+735	1+735	16	0		Справа	Перила	1,1	Тротуар
18	1+718	1+730	0	12		Слева	Перила	1,1	Тротуар

№ п/п	Начало участка, км+м	Конец участка, км+м	Протяженность, м		Дата установки, г	Расположение	Тип	Высота, м	Зона расположения
			Проектируемые в соответствии с нормативными документами, м	Фактически установленные, м					
19	1+734	1+744	0	10		Слева	Перила	1,1	Тротуар
20	1+744	1+752	8	0		Слева	Перила	1,1	Тротуар
21	1+752	1+764	0	12		Слева	Перила	1,1	Тротуар
22	1+764	1+770	6	0		Слева	Перила	1,1	Тротуар
23	1+770	1+844	0	74		Слева	Перила	1,1	Тротуар
24	1+782	1+842	0	60		Слева	Перила	1,1	Тротуар
25	2+369	2+419	50	0		Слева	Перила	1,1	Тротуар
26	2+369	2+419	50	0		Справа	Перила	1,1	Тротуар
27	2+423	2+443	20	0		Справа	Перила	1,1	Тротуар
28	2+423	2+469	46	0		Слева	Перила	1,1	Тротуар
29	2+463	2+483	20	0		Справа	Перила	1,1	Тротуар
30	2+769	2+775	0	6		Слева	Перила	1,1	Тротуар
31	2+775	2+793	18	0		Слева	Перила	1,1	Тротуар
32	2+803	2+819	16	0		Слева	Перила	1,1	Тротуар
33	2+819	2+839	0	20		Слева	Перила	1,1	Тротуар

**Ведомость размещения остановочных пунктов маршрутных транспортных средств
г.п. Мурино, шоссе в Лаврики**

№ п/п	Адрес, км + м	Расположение	Наличие посадочных площадок, заездных карманов, павильонов		Наличие переходно - скоростных полос	Длина по нормативу, м		Фактическая длина, м	
			обустроено	отсутствует		разгон	торможение	разгон	торможение
1	1+708	Слева	посадочная площадка, павильон, заездной карман		нет				
2	1+855	Справа	посадочная площадка, павильон, заездной карман		нет				
3	2+332	Слева	посадочная площадка, павильон, заездной карман		нет				
4	2+453	Справа	посадочная площадка, павильон, заездной карман		нет				
5	2+600	Слева		посадочная площадка, павильон, заездной карман	нет				
6	2+969	Слева	посадочная площадка, павильон	заездной карман	нет				
7	2+993	Справа	посадочная площадка, павильон	заездной карман	нет				

**Ведомость наличия пешеходных переходов
г.п. Мурино, шоссе в Лаврики**

№ п/п	адрес, км + м	Вид перехода	Расположение перехода	Наличие пешеходных дорожек от места остановки общественного тр-та до пешеходных переходов
1	0+018	наземный регулируемый	в одном уровне	
2	0+149	наземный нерегулируемый	в одном уровне	
3	0+264	наземный нерегулируемый	в одном уровне	
4	0+534	наземный нерегулируемый	в одном уровне	
5	0+692	наземный нерегулируемый	в одном уровне	
6	0+889	наземный регулируемый	в одном уровне	
7	0+933	наземный регулируемый	в одном уровне	
8	0+984	наземный нерегулируемый	в одном уровне	
9	1+421	наземный нерегулируемый	в одном уровне	
10	1+484	наземный нерегулируемый	в одном уровне	
11	1+663	наземный нерегулируемый	в одном уровне	
12	1+732	наземный регулируемый	в одном уровне	есть
13	1+847	наземный нерегулируемый	в одном уровне	
14	1+897	наземный нерегулируемый	в одном уровне	есть
15	2+023	наземный нерегулируемый	в одном уровне	
16	2+195	наземный нерегулируемый	в одном уровне	
17	2+421	наземный нерегулируемый	в одном уровне	есть
18	2+636	наземный нерегулируемый	в одном уровне	
19	2+979	наземный регулируемый	в одном уровне	есть

**Ведомость наличия светофорных объектов
г.п. Мурино, шоссе в Лаврики**

№ п/п	адрес, км+м	Объект	Количество светофоров на объекте			Год установки	Расположение
			транспортных	пешеходных	T.7		
		Итого:	9	8	20		
1	0+016	примыкание	0	1	0		справа
2	0+020	примыкание	1	1	0		слева
3	0+887	перекресток	2	1	0		справа
4	0+891	перекресток	0	1	0		слева
5	0+931	перекресток	0	1	0		справа
6	0+933	перекресток	0	1	0		слева
7	0+935	перекресток	2	0	0		слева
8	1+481	пешеходный переход	0	0	2		справа
9	1+487	пешеходный переход	0	0	2		слева
10	1+730	пешеходный переход	2	1	0		справа
11	1+734	пешеходный переход	2	1	0		слева
12	1+895	пешеходный переход	0	0	2		справа
13	1+899	пешеходный переход	0	0	2		слева
14	2+193	пешеходный переход	0	0	2		справа
15	2+197	пешеходный переход	0	0	2		слева
16	2+419	пешеходный переход	0	0	2		справа

№ п/п	адрес, км+м	Объект	Количество светофоров на объекте			Год установки	Расположение
			транспортных	пешеходных	Т.7		
17	2+423	пешеходный переход	0	0	2		слева
18	2+634	пешеходный переход	0	0	2		справа
19	2+640	пешеходный переход	0	0	2		слева

**Ведомость размещения искусственных неровностей
г.п. Мурино, шоссе в Лаврики**

№ п/п	Адрес, км + м (с привязкой к проектным километровым столбам)	Расположение	Конструкция	Размеры				Установлено / требуется установить
				Длина, м	Ширина, м	Высота, м	Объем, м3	
Итого:					36			
1	1+478	По оси	Сборно-разборная		6			установлено
2	1+496	По оси	Сборно-разборная		6			установлено
3	1+885	По оси	Сборно-разборная		6			установлено
4	1+908	По оси	Сборно-разборная		6			установлено
5	2+406	По оси	Сборно-разборная		6			требуется установить
6	2+483	По оси	Сборно-разборная		6			требуется установить